

FIDUCREDICORP VISTA

Descripción del Fondo

Características Principales¹

| | |
|--|--|
| Calificación: | S1/AAAF, Fitch Ratings |
| Perfil del Inversionista: | CONSERVADOR |
| Valor: | 483,253,555,862 |
| Tipo de Fondo: | Abierto sin pacto de permanencia |
| Objetivo de inversión: | Busca preservar el capital, con la posibilidad de tener liquidez diaria. El portafolio deberá contar como mínimo con el 80% en títulos calificados AAA |
| Horizonte de la inversión: | Corto Plazo |
| Política de Inversión: | Invierte en títulos de renta fija, con los lineamientos del decreto 1525/08 y vencimiento promedio menor a 365 días. |
| Vencimiento Promedio máximo del portafolio: | Menor a 365 días. |
| Inicio de Operaciones: | 29-ago-12 |
| Inversión mínima: | \$100,000.00 |
| Plazo de Permanencia: | N.A. |
| Penalidad por retiro Anticipado: | N.A. |
| Disponibilidad de los Recursos: | T + 0 |
| Comisión: | 1.30% |
| Ticker Bloomberg: | FVTAFID CB |

Comentario del Gerente del Fondo

Guillermo Rueda Otálvaro²: Mantenemos nuestra duración baja, con el fin de minimizar la volatilidad, las tasas de títulos corporativos de corto plazo han presentado cierta estabilidad, lo que ha hecho que las valorizaciones sean moderadas, sin embargo, hemos hecho algunas inversiones en algunos indicadores con el fin de aprovechar las ventajas que pueden generar estos activos.



El mercado sigue atento a las noticias y datos, luego de conocerse la decisión de la FED, en donde se vislumbra una disminución en la hoja de balance, lo que hace que la liquidez se disminuya y esto haría que los activos de renta fija se desvaloricen, se presentó cierto desconcierto, lo que ha hecho que localmente los TES presenten algunas correcciones leves (al alza en tasa), y por consiguiente la deuda corporativa no luzca tan atractiva, pese a esto consideramos que títulos de mediano y corto plazo pueden presentar oportunidades, más si se tiene en cuenta un escenario de posibles reducciones adicionales en la tasa de política monetaria (esperado por el mercado) y una disminución en la inflación, podría hacer que las tasas actuales de los títulos (en general arriba del 6% E.A.) sean atractivas para un portafolio de bajo riesgo.

Sin duda el tema político será protagonista los próximos meses, por lo cual reafirmamos que el mejor escenario por ahora, parece estar concentrado en inversiones de baja duración, con el fin de aprovechar posibles valorizaciones en el corto plazo.

Rentabilidad Neta del Fondo a 30 Septiembre de 2017

| FIDUCREDICORP VISTA | Información Histórica de Rentabilidades | | | | | | |
|------------------------------|---|------------|-----------|-------------|------------|----------------|----------------|
| | Mensual | Trimestral | Semestral | Año corrido | Último año | Últimos 2 años | Últimos 3 años |
| Rentabilidad EA ³ | 5.15% | 4.52% | 5.53% | 6.19% | 6.41% | 6.25% | 5.27% |
| Volatilidad | 0.069% | 0.126% | 0.169% | 0.179% | 0.182% | 0.188% | 0.208% |

Fuente Credicorp Capital

¹ Para conocer la totalidad de las características del fondo por favor remitirse a su respectivo reglamento.

² Administrador de Empresas de la Escuela de Negocios (EAN). Se ha desempeñado como corredor de bolsa, administrador de portafolios de terceros y gerente de Fondos de Inversión. 19 años de experiencia.

³ Rentabilidad Efectiva Anual

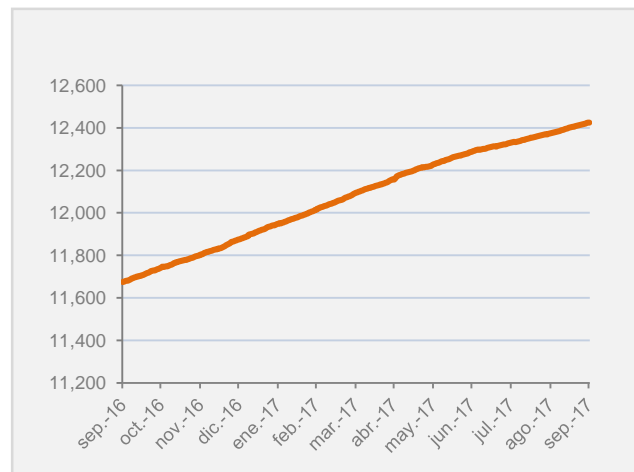
FIDUCREDICORP VISTA

Desempeño del Fondo

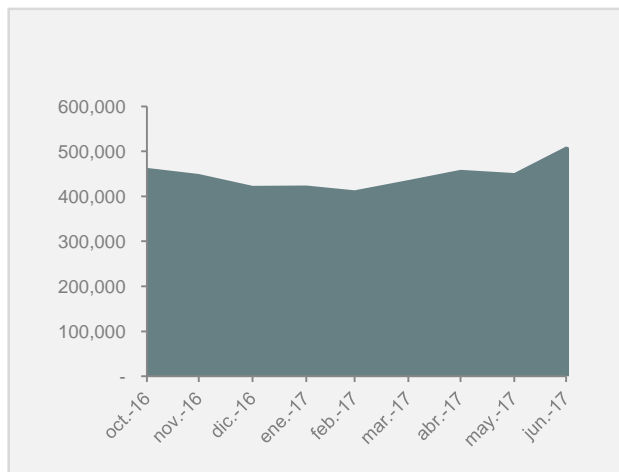
Evolución Último Año

| FIDUCREDICORP VISTA | Fecha Informe | Último mes | Ultimos 3 meses | Ultimos 6 meses | Año Corrido | Ultimos 365 días |
|--------------------------------|------------------|-------------|-----------------|-----------------|-------------|------------------|
| Dato a: | 30-sep-17 | 31-ago-17 | 30-jun-17 | 31-mar-17 | 31-dic-16 | 29-sep-16 |
| Valor Unidad | 12,425.2676 | 12,374.1086 | 12,287.6534 | 12,094.2482 | 11,879.1995 | 11,674.6323 |
| Retorno de \$10 MM en el Plazo | | 41,344 | 111,994 | 273,700 | 459,684 | 642,963 |
| Valor Fondo (\$MM) | 483,254 | 444,717 | 510,942 | 435,812 | 423,070 | 511,698 |
| Variación Fondo en el periodo | | 8.67% | -5.42% | 10.89% | 14.23% | -5.56% |

Evolución de la Unidad último año

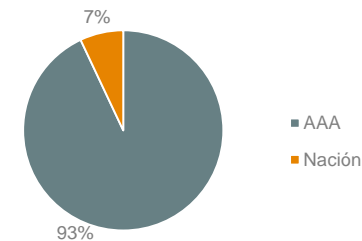


Evolución del Valor del Fondo MM

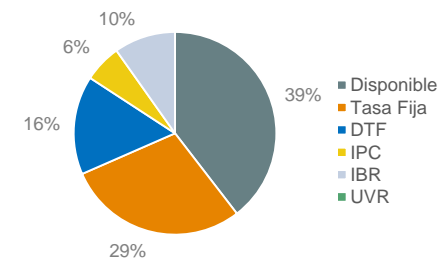


Composición del Portafolio

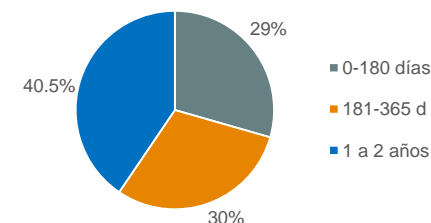
Por Calificación



Por Tipo de Tasa



Por días al Vencimiento



AVISO

En relación con el FONDO existe un Reglamento y un Prospecto, documentos que contienen información relevante para consulta y que podrán ser examinados en www.credicorpcapitalcolombia.com. El presente material es para información de los inversionistas y no está concebido como una oferta o una solicitud para vender o comprar activos. La información contenida es solo una guía general y no debe ser usada como base para la toma de decisiones de inversión. Los datos suministrados reflejan el comportamiento histórico del FONDO, lo que no implica que su comportamiento futuro sea igual o semejante.

Los resultados económicos de la inversión en el FONDO obedecen a la evolución de los precios de los activos que componen su portafolio y a circunstancias de mercado sobre los cuales el administrador realiza su gestión. En este sentido, las obligaciones asumidas por CREDICORP CAPITAL COLOMBIA S.A. (Sociedad Administradora) relacionadas con la gestión del portafolio, son de medio y no de resultado. Los dineros entregados por los inversionistas al FONDO no son depósitos, ni generan para la sociedad administradora las obligaciones propias de una institución de depósito y no están amparados por el seguro de depósito del Fondo de Garantías de Instituciones Financieras- FOGAFIN, ni por ninguno otro esquema de dicha naturaleza. La Superintendencia Financiera de Colombia no garantiza o avala rendimientos o utilidades