

# FIDUCREDICORP VISTA

## Descripción del Fondo

### Características Principales<sup>1</sup>

<b>Calificación:</b>	S1/AAAF, Fitch Ratings
<b>Perfil del Inversionista:</b>	CONSERVADOR
<b>Valor:</b>	472,257,301,742
<b>Tipo de Fondo:</b>	Abierto sin pacto de permanencia
<b>Objetivo de inversión:</b>	Busca preservar el capital, con la posibilidad de tener liquidez diaria. El portafolio deberá contar como mínimo con el 80% en títulos calificados AAA
<b>Horizonte de la inversión:</b>	Corto Plazo
<b>Política de Inversión:</b>	Invierte en títulos de renta fija, con los lineamientos del decreto 1525/08 y vencimiento promedio menor a 365 días.
<b>Vencimiento Promedio máximo del portafolio:</b>	Menor a 365 días.
<b>Inicio de Operaciones:</b>	29-ago-12
<b>Inversión mínima:</b>	\$100,000.00
<b>Plazo de Permanencia:</b>	N.A.
<b>Penalidad por retiro Anticipado:</b>	N.A.
<b>Disponibilidad de los Recursos:</b>	T + 0
<b>Comisión:</b>	1.30%
<b>Ticker Bloomberg:</b>	FVTAFID CB

### Comentario del Gerente del Fondo

**Guillermo Rueda Otálvaro<sup>2</sup>:** Como lo mencionamos en nuestro informe pasado, siguen siendo aspectos fundamentales para tener en cuenta, el tema político local, lo que suceda en el ámbito internacional (tasas de tesoros) y lo que ocurra localmente en materia económica, por estos aspectos podemos esperar que se pueda mantener la volatilidad observada, especialmente con los tesoros norteamericanos, por otro lado el tema político parece acotarse cada vez más con los resultados tanto de la primera vuelta como de las encuestas (probable triunfo de candidato pro mercado). Seguimos manteniendo nuestra posición actual, ya que no vemos un detonante que pueda animar a los compradores a demandar títulos en estos niveles. El fondo ha mantenido un comportamiento acorde con el mercado y al riesgo asumido, con una baja volatilidad, y una rentabilidad que se encuentra en línea con la duración y la clase de activo en la que estamos invertidos.



### Rentabilidad Neta del Fondo a 31 mayo de 2018

FIDUCREDICORP VISTA	Información Histórica de Rentabilidades						
	Mensual	Trimestral	Semestral	Año corrido	Último año	Últimos 2 años	Últimos 3 años
Rentabilidad EA <sup>3</sup>	3.62%	4.27%	4.40%	4.47%	4.63%	5.95%	5.43%
Volatilidad	0.162%	0.125%	0.125%	0.117%	0.161%	0.184%	0.200%

Fuente Credicorp Capital

<sup>3</sup> Rentabilidad Efectiva Anual

<sup>1</sup> Para conocer la totalidad de las características del fondo por favor remitirse a su respectivo reglamento.

<sup>2</sup> Administrador de Empresas de la Escuela de Negocios (EAN). Se ha desempeñado como corredor de bolsa, administrador de portafolios de terceros y gerente de Fondos de Inversión. 19 años de experiencia.

# FIDUCREDICORP VISTA

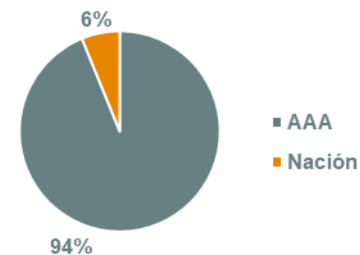
## Desempeño del Fondo

### Evolución Último Año

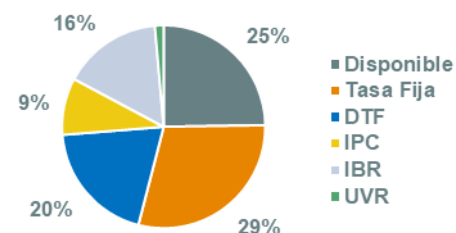
FIDUCREDICORP VISTA	Fecha Informe	Último mes	Ultimos 3 meses	Ultimos 6 meses	Año Corrido	Ultimos 365 días
Dato a:	31-may-18	30-abr-18	28-feb-18	30-nov-17	31-dic-17	30-may-17
Valor Unidad	12,793.3540	12,754.7826	12,659.1234	12,521.4724	12,563.9355	12,225.3160
Retorno de \$10 MM en el Plazo		30,241	106,035	217,132	182,601	464,641
Valor Fondo (\$MM)	472,257	525,087	551,977	435,885	440,987	453,258
Variación Fondo en el periodo		-10.06%	-14.44%	8.34%	7.09%	4.19%

### Composición del Portafolio

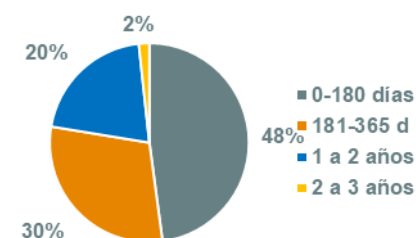
#### Por Calificación



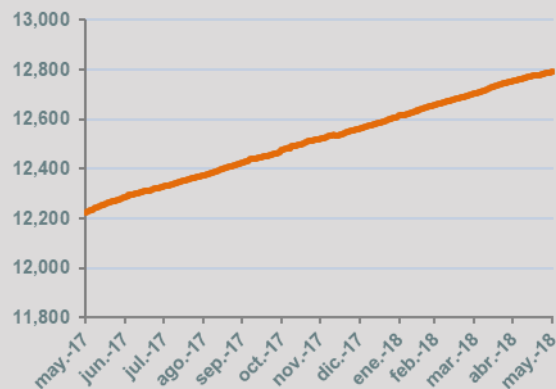
#### Por Tipo de Tasa



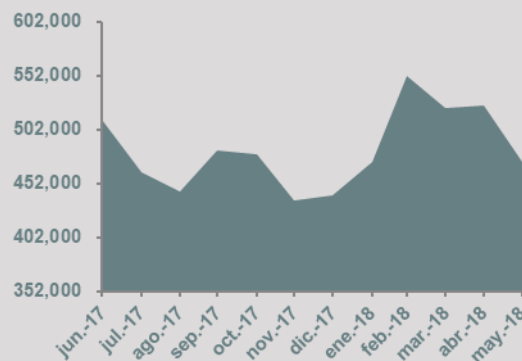
#### Por días al Vencimiento



### Evolución de la Unidad último año



### Evolución del Valor del Fondo MM



# AVISO

En relación con el FONDO existe un Reglamento y un Prospecto, documentos que contienen información relevante para consulta y que podrán ser examinados en [www.credicorpcapitalcolombia.com](http://www.credicorpcapitalcolombia.com). El presente material es para información de los inversionistas y no está concebido como una oferta o una solicitud para vender o comprar activos. La información contenida es solo una guía general y no debe ser usada como base para la toma de decisiones de inversión. Los datos suministrados reflejan el comportamiento histórico del FONDO, lo que no implica que su comportamiento futuro sea igual o semejante.

Los resultados económicos de la inversión en el FONDO obedecen a la evolución de los precios de los activos que componen su portafolio y a circunstancias de mercado sobre los cuales el administrador realiza su gestión. En este sentido, las obligaciones asumidas por CREDICORP CAPITAL COLOMBIA S.A. (Sociedad Administradora) relacionadas con la gestión del portafolio, son de medio y no de resultado. Los dineros entregados por los inversionistas al FONDO no son depósitos, ni generan para la sociedad administradora las obligaciones propias de una institución de depósito y no están amparados por el seguro de depósito del Fondo de Garantías de Instituciones Financieras- FOGAFIN, ni por ninguno otro esquema de dicha naturaleza. La Superintendencia Financiera de Colombia no garantiza o avala rendimientos o utilidades