

# FIDUCREDICORP VISTA

## Descripción del Fondo

### Características Principales del Fondo

<b>Calificación:</b>	F AAA/2 , BRC 2+
<b>Perfil del Inversionista:</b>	CONSERVADOR
<b>Valor:</b>	<b>\$427,105,702,283</b>
<b>Tipo de Fondo:</b>	Abierto sin pacto de permanencia
<b>Objetivo de inversión:</b>	Busca preservar el capital, con la posibilidad de tener liquidez diaria. El portafolio deberá contar como mínimo con el 80% en títulos calificados AAA
<b>Horizonte de la inversión:</b>	Corto Plazo
<b>Política de Inversión:</b>	Invierte en títulos de renta fija, con los lineamientos del decreto 1525/08 y vencimiento promedio menor a 365 días.
<b>Vencimiento Promedio máximo del portafolio:</b>	Menor a 365 días.
<b>Inicio de Operaciones:</b>	26-ago-12
<b>Inversión mínima:</b>	\$100,000.00
<b>Plazo de Permanencia:</b>	N.A.
<b>Penalidad por retiro Anticipado:</b>	N.A.
<b>Disponibilidad de los Recursos:</b>	T + 0
<b>Comisión:</b>	1.30%
<b>Ticker Bloomberg:</b>	FVTAFID CB

### Comentario del Gerente del Fondo

**Guillermo Rueda Otálvaro<sup>1</sup>:** El mes de marzo se caracterizó por un fuerte rally en las tasas de los Tes, sin embargo esto no se vio reflejado de igual forma en los títulos de deuda corporativa, en cuanto a las expectativas locales continúan aún las presiones al alza en la inflación, incremento en la tasa de política monetaria y falta de claridad del panorama fiscal, lo que hace que mantengamos nuestra posición defensiva y baja duración, sin embargo vale la pena señalar que hemos incrementado algunas posiciones puntuales tanto en tasa fija como DTF ya que consideramos que se encuentran en niveles atractivos y son tasas que lucen acordes con el panorama actual.



A pesar de mantener la baja volatilidad, la rentabilidad obtenida por el fondo fue muy atractiva, lo que nos permite concluir que las estrategias desarrolladas han sido acertadas.

En adelante buscaremos mantener inversiones que consideremos tengan potencial de valorización, pero tratando de mantener baja la volatilidad.

### Rentabilidad Neta del Fondo a 31 de Marzo de 2016

FIDUCREDICORP VISTA	Información Histórica de Rentabilidades						
	30 días	90 días	180 días	Año corrido	Ultimo año	Ultimos 2 años	Ultimos 3 años
Rentabilidad EA <sup>2</sup>	6.86%	5.80%	4.77%	5.80%	3.79%	3.62%	3.20%
Volatilidad	0.133%	0.166%	0.190%	0.219%	0.206%	0.193%	0.225%

Fuente Credicorp Capital

<sup>1</sup> Administrador de Empresas de la Escuela de Negocios (EAN). Se ha desempeñado como corredor de bolsa, administrador de portafolios de terceros y gerente de Fondos de Inversión. 19 años de experiencia.

<sup>2</sup> Rentabilidad Efectiva Anual

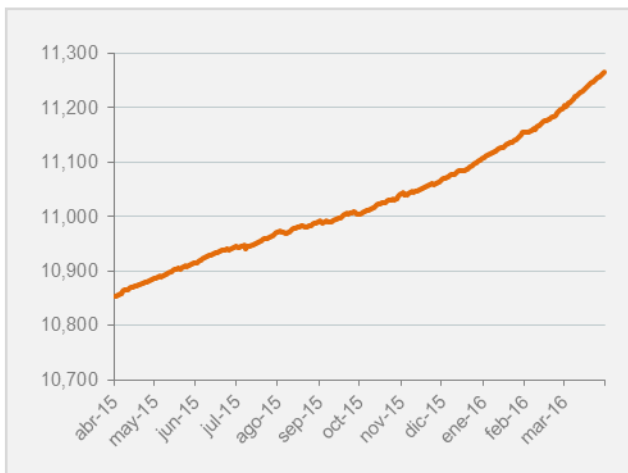
# FIDUCREDICORP VISTA

## Desempeño del Fondo

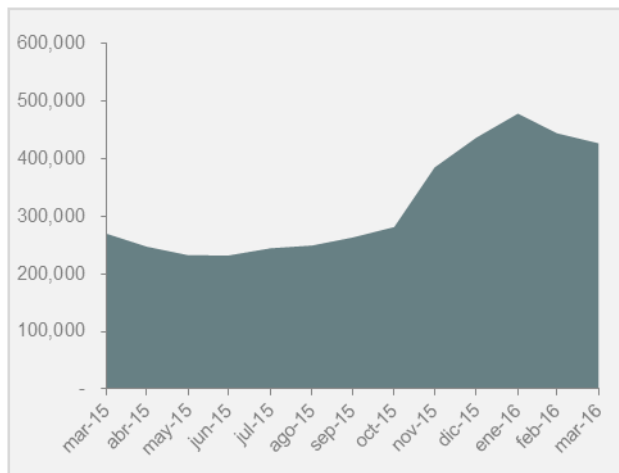
### Evolución Último Año

FIDUCREDICORP VISTA	Fecha Informe	Ultimos 30 días	Ultimo 90 días	Ultimos 180 días	Ultimos 365 días	Año Corrido
Dato a:	31-mar-16	1-mar-16	1-ene-16	3-oct-15	1-abr-15	31-dic-15
Valor Unidad	11,264.0717	11,202.8345	11,108.5544	11,008.1730	10,853.0946	11,106.9634
Retorno de \$10 MM en el Plazo		54,662	139,998	232,463	378,673	141,450
Valor Fondo (\$MM)	427,106	456,519	436,936	263,430	268,906	436,874
Variación Fondo en el periodo		-6.44%	-2.25%	62.13%	58.83%	-2.24%

### Evolución de la Unidad último año

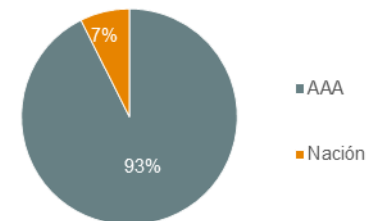


### Evolución del Valor del Fondo MM

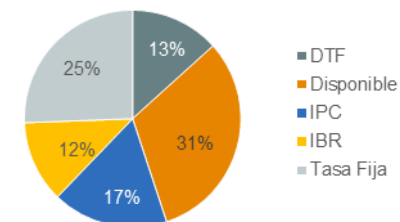


### Composición del Portafolio

#### Por Calificación



#### Por Tipo de Tasa



#### Por días al Vencimiento

