

FIDUCREDICORP VISTA

Descripción del Fondo

Características Principales¹

Calificación:	S1/AAAF, Fitch Ratings
Perfil del Inversionista:	CONSERVADOR
Valor:	516,779,174,410
Tipo de Fondo:	Abierto sin pacto de permanencia
Objetivo de inversión:	Busca preservar el capital, con la posibilidad de tener liquidez diaria. El portafolio deberá contar como mínimo con el 80% en títulos calificados AAA
Horizonte de la inversión:	Corto Plazo
Política de Inversión:	Invierte en títulos de renta fija, con los lineamientos del decreto 1525/08 y vencimiento promedio menor a 365 días.
Vencimiento Promedio máximo del portafolio:	Menor a 365 días.
Inicio de Operaciones:	29-ago-12
Inversión mínima:	\$100,000.00
Plazo de Permanencia:	N.A.
Penalidad por retiro Anticipado:	N.A.
Disponibilidad de los Recursos:	T + 0
Comisión:	1.30%
Ticker Bloomberg:	FVTAFID CB

Comentario del Gerente del Fondo

Guillermo Rueda Otálvaro²: Una vez cerrado el tema político local, que generaba una alta incertidumbre en el mercado, por ahora no esperamos acontecimientos locales que puedan marcar alguna tendencia, creemos que este año la inflación cerrará cerca al nivel actual, sin embargo, pueden venir sorpresas, especialmente si se materializara algún riesgo como el fenómeno del niño, que aunque por ahora luce poco probable, no se descarta del todo; en cuanto a política monetaria el consenso del mercado no espera movimientos durante este año, y un probable aumento en el primer trimestre de 2019. En materia económica será determinante las propuestas que presente el nuevo gobierno, especialmente en el tema fiscal, si presenta una nueva reforma tributaria o si se habla del tema pensional. El tema que puede ser relevante para el mercado está más atado a los acontecimientos geopolíticos, que afectan tanto el dólar como el precio del petróleo, lo cual termina trasladándose a los activos de renta fija por los efectos colaterales que tiene estos movimientos (aumento de la inflación, riesgo de salidas de capital o menores compras por parte de agentes externos, etc.).



Por ahora nuestro fondo sigue posicionado en activos con carácter defensivo, en los que no esperamos una alta volatilidad, ya que creemos que actualmente no hay un detonante que impulse el mercado, por el contrario preferimos esperar para comprar nuevos activos en mejores niveles.

Rentabilidad Neta del Fondo a 30 Junio de 2018

FIDUCREDICORP VISTA	Información Histórica de Rentabilidades						
	Mensual	Trimestral	Semestral	Año corrido	Último año	Últimos 2 años	Últimos 3 años
Rentabilidad EA ³	3.34%	3.98%	4.28%	4.28%	4.40%	5.80%	5.43%
Volatilidad	0.056%	0.125%	0.111%	0.111%	0.154%	0.184%	0.199%

Fuente Credicorp Capital

¹ Para conocer la totalidad de las características del fondo por favor remitirse a su respectivo reglamento.

² Administrador de Empresas de la Escuela de Negocios (EAN). Se ha desempeñado como corredor de bolsa, administrador de portafolios de terceros y gerente de Fondos de Inversión. 19 años de experiencia.

³ Rentabilidad Efectiva Anual

FIDUCREDICORP VISTA

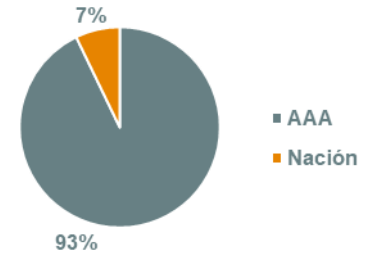
Desempeño del Fondo

Evolución Último Año

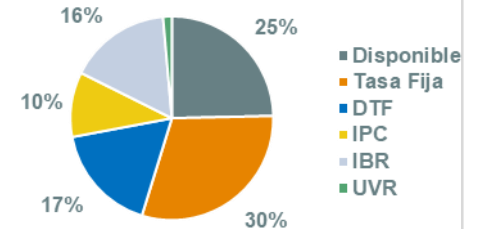
FIDUCREDICORP VISTA	Fecha Informe	Último mes	Ultimos 3 meses	Ultimos 6 meses	Año Corrido	Ultimos 365 días
Dato a:	30-jun-18	31-may-18	31-mar-18	31-dic-17	31-dic-17	29-jun-17
Valor Unidad	12,827.9789	12,793.3540	12,703.7081	12,563.9355	12,563.9355	12,286.3652
Retorno de \$10 MM en el Plazo		27,065	97,822	210,160	210,160	440,825
Valor Fondo (\$MM)	516,779	472,257	521,597	440,987	440,987	479,640
Variación Fondo en el periodo		9.43%	-0.92%	17.19%	17.19%	7.74%

Composición del Portafolio

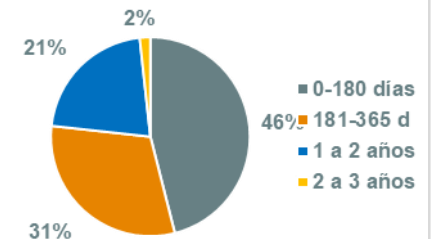
Por Calificación



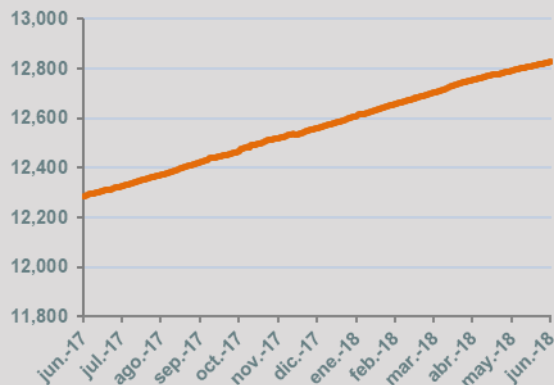
Por Tipo de Tasa



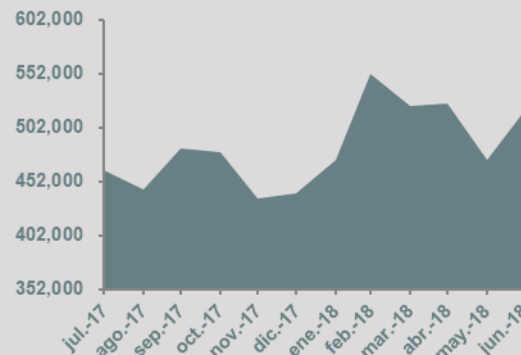
Por días al Vencimiento



Evolución de la Unidad último año



Evolución del Valor del Fondo MM



AVISO

En relación con el FONDO existe un Reglamento y un Prospecto, documentos que contienen información relevante para consulta y que podrán ser examinados en www.credicorpcapitalcolombia.com. El presente material es para información de los inversionistas y no está concebido como una oferta o una solicitud para vender o comprar activos. La información contenida es solo una guía general y no debe ser usada como base para la toma de decisiones de inversión. Los datos suministrados reflejan el comportamiento histórico del FONDO, lo que no implica que su comportamiento futuro sea igual o semejante.

Los resultados económicos de la inversión en el FONDO obedecen a la evolución de los precios de los activos que componen su portafolio y a circunstancias de mercado sobre los cuales el administrador realiza su gestión. En este sentido, las obligaciones asumidas por CREDICORP CAPITAL COLOMBIA S.A. (Sociedad Administradora) relacionadas con la gestión del portafolio, son de medio y no de resultado. Los dineros entregados por los inversionistas al FONDO no son depósitos, ni generan para la sociedad administradora las obligaciones propias de una institución de depósito y no están amparados por el seguro de depósito del Fondo de Garantías de Instituciones Financieras- FOGAFIN, ni por ninguno otro esquema de dicha naturaleza. La Superintendencia Financiera de Colombia no garantiza o avala rendimientos o utilidades