

# FIDUCREDICORP VISTA

## Descripción del Fondo

### Características Principales<sup>1</sup>

<b>Calificación:</b>	S1/AAAF, Fitch Ratings
<b>Perfil del Inversionista:</b>	CONSERVADOR
<b>Valor:</b>	\$413,149,784,116
<b>Tipo de Fondo:</b>	Abierto sin pacto de permanencia
<b>Objetivo de inversión:</b>	Busca preservar el capital, con la posibilidad de tener liquidez diaria. El portafolio deberá contar como mínimo con el 80% en títulos calificados AAA
<b>Horizonte de la inversión:</b>	Corto Plazo
<b>Política de Inversión:</b>	Invierte en títulos de renta fija, con los lineamientos del decreto 1525/08 y vencimiento promedio menor a 365 días.
<b>Vencimiento Promedio máximo del portafolio:</b>	Menor a 365 días.
<b>Inicio de Operaciones:</b>	29-ago-12
<b>Inversión mínima:</b>	\$100,000.00
<b>Plazo de Permanencia:</b>	N.A.
<b>Penalidad por retiro Anticipado:</b>	N.A.
<b>Disponibilidad de los Recursos:</b>	T + 0
<b>Comisión:</b>	1.30%
<b>Ticker Bloomberg:</b>	FVTAFID CB

### Comentario del Gerente del Fondo

**Guillermo Rueda Otálvaro<sup>2</sup>:** El mes cerró con una rentabilidad acorde con el desempeño de los activos en que invertimos. Mantenemos nuestro posicionamiento en títulos de corto plazo, sin embargo, encontramos en algunos papeles más largos oportunidad de valorización, pero con el ánimo de mantener una baja volatilidad procuramos no asumir mayores riesgos, especialmente en momentos



el que el panorama no luce claro, ante un dato de crecimiento poco alentador, una expectativa de inflación aún por encima de la meta, un cambio de expectativas de incrementos de la tasa de la FED y un panorama político local que puede empezar a generar riesgos en el mediano plazo por temas electorales.

Seguiremos con nuestro portafolio diversificado por indicador, en activos que no representen un alto riesgo y tratando de mantener la baja volatilidad que nos ha caracterizado.

### Rentabilidad Neta del Fondo a 28 febrero de 2017

FIDUCREDICORP VISTA	Información Histórica de Rentabilidades						
	Mensual	Trimestral	Semestral	Año corrido	Último año	Últimos 2 años	Últimos 3 años
Rentabilidad EA <sup>3</sup>	7.31%	7.47%	7.38%	6.99%	7.28%	5.43%	4.74%
Volatilidad	0.140%	0.171%	0.197%	0.180%	0.177%	0.221%	0.206%

Fuente Credicorp Capital

<sup>3</sup> Rentabilidad Efectiva Anual

<sup>1</sup> Para conocer la totalidad de las características del fondo por favor remitirse a su respectivo reglamento.

<sup>2</sup> Administrador de Empresas de la Escuela de Negocios (EAN). Se ha desempeñado como corredor de bolsa, administrador de portafolios de terceros y gerente de Fondos de Inversión. 19 años de experiencia.

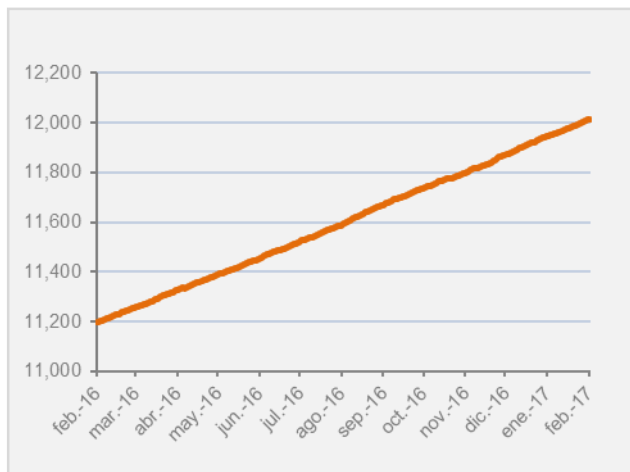
# FIDUCREDICORP VISTA

## Desempeño del Fondo

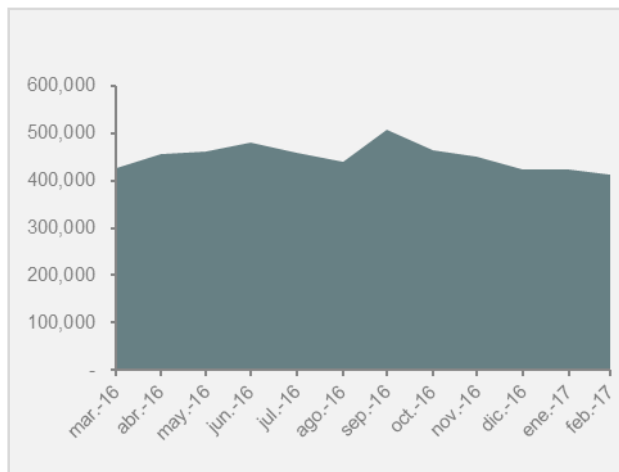
### Evolución Último Año

FIDUCREDICORP VISTA	Fecha Informe	Último mes	Ultimos 3 meses	Ultimos 6 meses	Año Corrido	Ultimos 365 días
Dato a:	<b>28-feb-17</b>	31-ene-17	30-nov-16	31-ago-16	31-dic-15	28-feb-16
Valor Unidad	12,015.4201	11,950.5499	11,803.9396	11,598.8214	11,106.9634	11,197.8687
Retorno de <b>\$10 MM</b> en el Plazo		54,282	179,161	359,173	817,916	730,095
Valor Fondo (\$MM)	413,150	423,773	449,445	441,144	436,874	446,140
Variación Fondo en el periodo		-2.51%	-8.08%	-6.35%	-5.43%	-7.39%

### Evolución de la Unidad último año

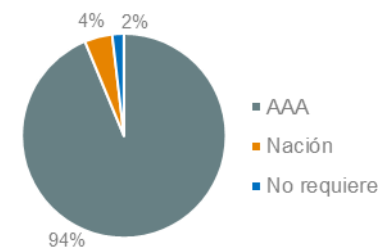


### Evolución del Valor del Fondo MM

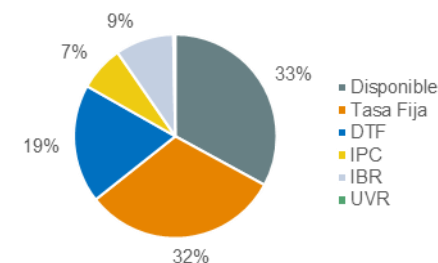


### Composición del Portafolio

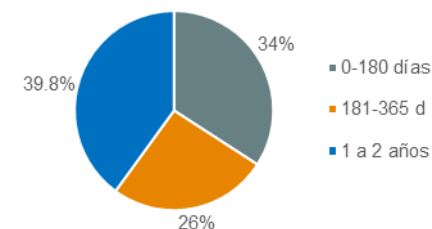
#### Por Calificación



#### Por Tipo de Tasa



#### Por días al Vencimiento



# AVISO

En relación con el FONDO existe un Reglamento y un Prospecto, documentos que contienen información relevante para consulta y que podrán ser examinados en [www.credicorpcapitalcolombia.com](http://www.credicorpcapitalcolombia.com). El presente material es para información de los inversionistas y no está concebido como una oferta o una solicitud para vender o comprar activos. La información contenida es solo una guía general y no debe ser usada como base para la toma de decisiones de inversión. Los datos suministrados reflejan el comportamiento histórico del FONDO, lo que no implica que su comportamiento futuro sea igual o semejante.

Los resultados económicos de la inversión en el FONDO obedecen a la evolución de los precios de los activos que componen su portafolio y a circunstancias de mercado sobre los cuales el administrador realiza su gestión. En este sentido, las obligaciones asumidas por CREDICORP CAPITAL COLOMBIA S.A. (Sociedad Administradora) relacionadas con la gestión del portafolio, son de medio y no de resultado. Los dineros entregados por los inversionistas al FONDO no son depósitos, ni generan para la sociedad administradora las obligaciones propias de una institución de depósito y no están amparados por el seguro de depósito del Fondo de Garantías de Instituciones Financieras- FOGAFIN, ni por ninguno otro esquema de dicha naturaleza. La Superintendencia Financiera de Colombia no garantiza o avala rendimientos o utilidades