

FIDUCREDICORP VISTA

Descripción del Fondo

Características Principales¹

Calificación:	S1/AAAF, Fitch Ratings
Perfil del Inversionista:	CONSERVADOR
Valor:	\$423,772,560,973
Tipo de Fondo:	Abierto sin pacto de permanencia
Objetivo de inversión:	Busca preservar el capital, con la posibilidad de tener liquidez diaria. El portafolio deberá contar como mínimo con el 80% en títulos calificados AAA
Horizonte de la inversión:	Corto Plazo
Política de Inversión:	Invierte en títulos de renta fija, con los lineamientos del decreto 1525/08 y vencimiento promedio menor a 365 días.
Vencimiento Promedio máximo del portafolio:	Menor a 365 días.
Inicio de Operaciones:	29-ago-12
Inversión mínima:	\$100,000.00
Plazo de Permanencia:	N.A.
Penalidad por retiro Anticipado:	N.A.
Disponibilidad de los Recursos:	T + 0
Comisión:	1.30%
Ticker Bloomberg:	FVTAFID CB

Comentario del Gerente del Fondo

Guillermo Rueda Otálvaro²: El fondo continúa posicionado en una perspectiva defensiva, por ahora esperamos que la inflación, así como la decisión de tasas de la junta directiva del Banco de la Republica sean las que den la direccionalidad en el tema local, influenciado además por la demanda o no del comprador de TES internacional, en el tema global, las noticias que se sigan dando alrededor del nuevo gobierno de Estados Unidos, así como la decisión de la FED, y los demás acontecimientos mundiales harán que la volatilidad



continúe, por lo que ante el incierto panorama preferimos mantenernos con una baja duración en nuestro portafolio y una liquidez dentro del promedio que hemos mantenido en los últimos meses. En cuanto a indicadores por ahora seguimos viendo valor en Tasa fija, DTF e IBR de corto plazo, también vemos oportunidad en algunos tramos de IPC, sin embargo, por la vocación del fondo de corto plazo mantenemos una baja participación en este indicador que se puede ver mejor en el mediano y largo plazo.

Rentabilidad Neta del Fondo a 31 Enero de 2017

FIDUCREDICORP VISTA	Información Histórica de Rentabilidades						
	Mensual	Trimestral	Semestral	Año corrido	Último año	Últimos 2 años	Últimos 3 años
Rentabilidad EA ³	7.31%	7.13%	7.35%	6.96%	7.12%	5.28%	4.65%
Volatilidad	0.202%	0.182%	0.196%	0.184%	0.185%	0.224%	0.206%

Fuente Credicorp Capital

³ Rentabilidad Efectiva Anual

¹ Para conocer la totalidad de las características del fondo por favor remitirse a su respectivo reglamento.

² Administrador de Empresas de la Escuela de Negocios (EAN). Se ha desempeñado como corredor de bolsa, administrador de portafolios de terceros y gerente de Fondos de Inversión. 19 años de experiencia.

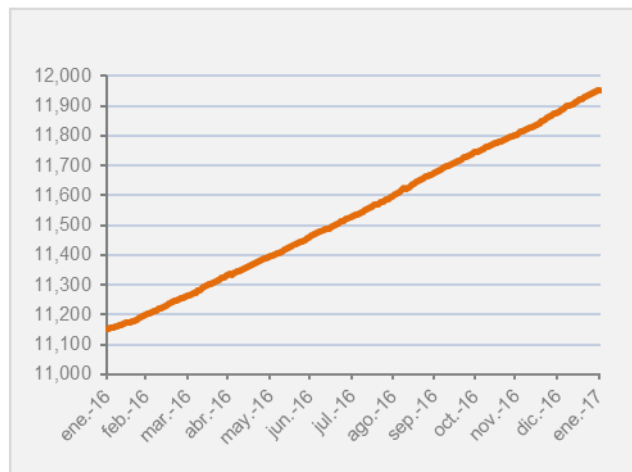
FIDUCREDICORP VISTA

Desempeño del Fondo

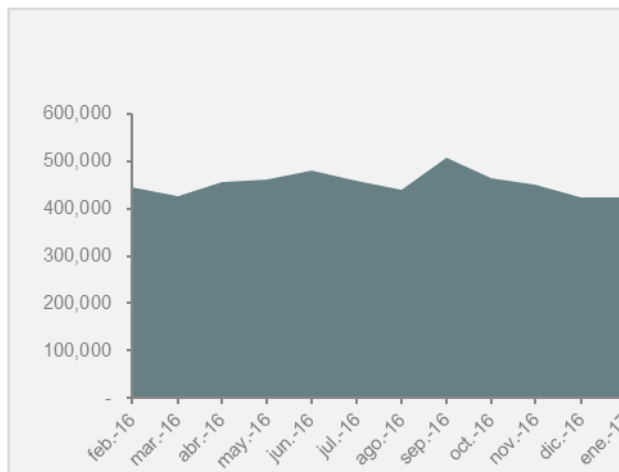
Evolución Último Año

FIDUCREDICORP VISTA	Fecha Informe	Último mes	Ultimos 3 meses	Ultimos 6 meses	Año Corrido	Ultimos 365 días
Dato a:	31-ene-17	31-dic-16	31-oct-16	31-jul-16	31-dic-15	31-ene-16
Valor Unidad	11,950.5499	11,879.1995	11,744.7640	11,530.8109	11,106.9634	11,153.9575
Retorno de \$10 MM en el Plazo		60,063	175,215	364,015	759,511	714,179
Valor Fondo (\$MM)	423,773	423,070	463,013	460,024	436,874	478,604
Variación Fondo en el periodo		0.17%	-8.48%	-7.88%	-3.00%	-11.46%

Evolución de la Unidad último año

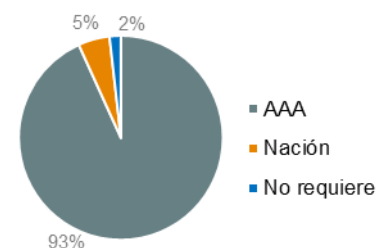


Evolución del Valor del Fondo MM

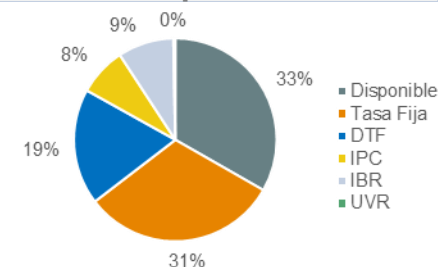


Composición del Portafolio

Por Calificación



Por Tipo de Tasa



Por días al Vencimiento

