

FIDUCREDICORP VISTA

Descripción del Fondo

Características Principales¹

Calificación:	F AAA/2, BRC 1
Perfil del Inversionista:	CONSERVADOR
Valor:	\$ 463,012,921,353
Tipo de Fondo:	Abierto sin pacto de permanencia
Objetivo de inversión:	Busca preservar el capital, con la posibilidad de tener liquidez diaria. El portafolio deberá contar como mínimo con el 80% en títulos calificados AAA
Horizonte de la inversión:	Corto Plazo
Política de Inversión:	Invierte en títulos de renta fija, con los lineamientos del decreto 1525/08 y vencimiento promedio menor a 365 días.
Vencimiento Promedio máximo del portafolio:	Menor a 365 días.
Inicio de Operaciones:	26-ago-12
Inversión mínima:	\$100,000.00
Plazo de Permanencia:	N.A.
Penalidad por retiro Anticipado:	N.A.
Disponibilidad de los Recursos:	T + 0
Comisión:	1.30%
Ticker Bloomberg:	FVTAFID CB

Comentario del Gerente del Fondo

Guillermo Rueda Otálvaro²: Mes positivo para la renta fija, especialmente en el tramo largo, aunque en el plazo de 1-2 años en tasa fija aún se observan oportunidades, se presentó una importante valorización en la parte más larga de títulos corporativos lo cual hace que la curva esté invertida (parte más larga con tasas más bajas que la parte corta). Nuestro posicionamiento ha permitido contar con una tasa atractiva, que se encuentra dentro del promedio del mercado, por ahora vemos que lo que



ocurra tanto en el ámbito local (Reforma tributaria, Inflación, Tasa del Banco de la República), así como los sucesos internacionales (Decisión de la FED, Banco Central Europeo, Elecciones en EEUU.) determinarán el rumbo de las tasas de interés, sin desconocer que estos hechos generarán volatilidad en el mercado, sin embargo consideramos que aún se observan oportunidades de valoración en el mediano plazo.

Rentabilidad Neta del Fondo a 31 Octubre de 2016

FIDUCREDICORP VISTA	Información Histórica de Rentabilidades						
	Mensual	Trimestral	Semestral	Año corrido	Último año	Últimos 2 años	Últimos 3 años
Rentabilidad EA ³	7.08%	7.57%	7.35%	6.91%	6.36%	4.87%	4.29%
Volatilidad	0.262%	0.214%	0.182%	0.185%	0.197%	0.220%	0.201%

Fuente Credicorp Capital

³ Rentabilidad Efectiva Anual

¹ Para conocer la totalidad de las características del fondo por favor remitirse a su respectivo reglamento.

² Administrador de Empresas de la Escuela de Negocios (EAN). Se ha desempeñado como corredor de bolsa, administrador de portafolios de terceros y gerente de Fondos de Inversión. 19 años de experiencia.

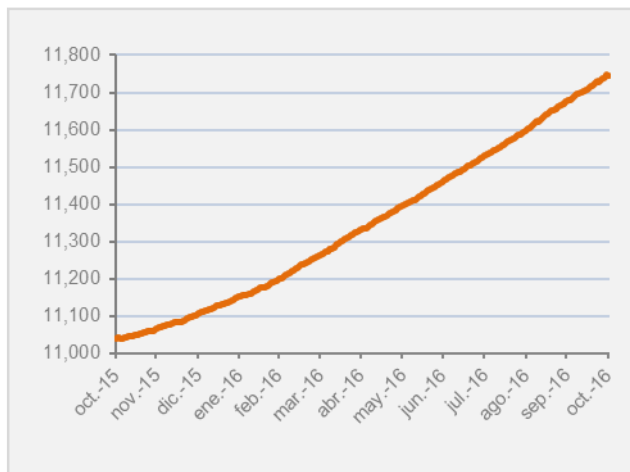
FIDUCREDICORP VISTA

Desempeño del Fondo

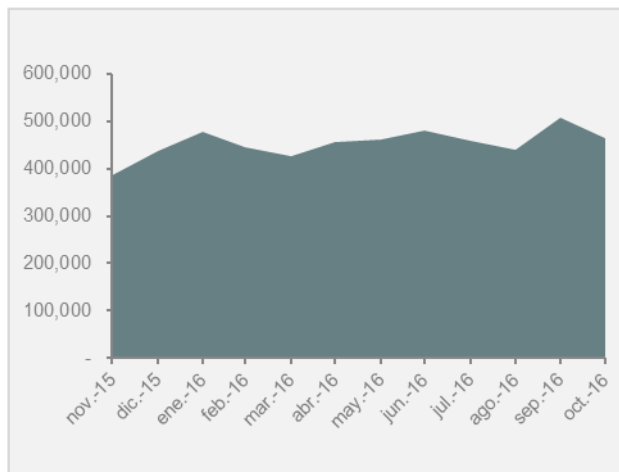
Evolución Último Año

FIDUCREDICORP VISTA	Fecha Informe	Último mes	Últimos 3 meses	Últimos 6 meses	Año Corrido	Últimos 365 días
Dato a:	31-oct-16	30-sep-16	31-jul-16	30-abr-16	31-dic-15	31-oct-15
Valor Unidad	11,744.7640	11,676.7539	11,530.8109	11,332.0588	11,106.9634	11,040.7666
Retorno de \$10 MM en el Plazo		58,244	185,549	364,193	574,235	637,634
Valor Fondo (\$MM)	463,013	508,217	460,024	455,157	436,874	281,520
Variación Fondo en el periodo		-8.89%	0.65%	1.73%	5.98%	64.47%

Evolución de la Unidad último año

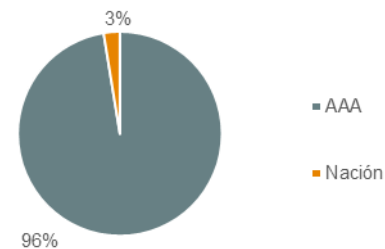


Evolución del Valor del Fondo MM

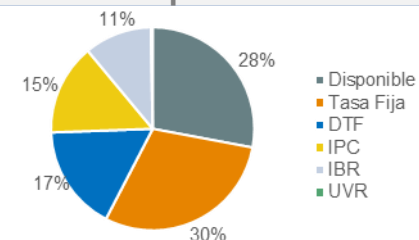


Composición del Portafolio

Por Calificación



Por Tipo de Tasa



Por días al Vencimiento

