

# FIDUCREDICORP VISTA


## Descripción del Fondo

### Características Principales<sup>1</sup>

<b>Calificación:</b>	S1/AAAF, Fitch Ratings
<b>Perfil del Inversionista:</b>	CONSERVADOR
<b>Valor:</b>	530.116.593.779
<b>Tipo de Fondo:</b>	Abierto sin pacto de permanencia
<b>Objetivo de inversión:</b>	Busca preservar el capital, con la posibilidad de tener liquidez diaria. El portafolio deberá contar como mínimo con el 80% en títulos calificados AAA
<b>Horizonte de la inversión:</b>	Corto Plazo
<b>Política de Inversión:</b>	Invierte en títulos de renta fija, con los lineamientos del decreto 1525/08 y vencimiento promedio menor a 365 días.
<b>Vencimiento Promedio máximo del portafolio:</b>	Menor a 365 días.
<b>Inicio de Operaciones:</b>	29-ago-12
<b>Inversión mínima:</b>	\$100,000.00
<b>Plazo de Permanencia:</b>	N.A.
<b>Penalidad por retiro Anticipado:</b>	N.A.
<b>Disponibilidad de los Recursos:</b>	T + 0
<b>Comisión:</b>	1.30%
<b>Ticker Bloomberg:</b>	FVTAFID CB

### Comentario del Gerente del Fondo

**Oscar Andrés Figueroa Franco<sup>2</sup>:** La curva de TES TF durante noviembre se valorizó en promedio 13pbs, corrigiendo parcialmente el movimiento del mes de octubre (+26pbs), mientras que la curva de TES UVR se valorizó 27pbs. Este desempeño estuvo asociado primordialmente a la discusión y presentación de la Ley de Financiamiento y el impacto que esta tendría en la inflación y el crecimiento para 2019.



El spread de la deuda privada frente a la deuda pública se contrajo, el indicador que mejor comportamiento registró fue el IPC, donde las expectativas de una mayor inflación presionaron a la baja los spreads de los TES UVR y de los títulos corporativos en IPC. De otra parte, los títulos en tasa fija registraron rentabilidades de 0.12% m/m en la parte corta y media de la curva, mientras que los títulos en DTF registraron rentabilidades negativas en el mes. Por último, los papeles indexados al IBR anotaron una rentabilidad promedio de 0.4% m/m, en línea con lo registrado en el último trimestre.

La duración del portafolio se incrementó hasta 0.83 desde 0.77. En el posicionamiento de la deuda pública se sobreponderó la participación en TES UVR (+2.0%) a consta de la participación en TES TF.

### Rentabilidad Neta del Fondo a 30 noviembre de 2018

FIDUCREDICORP VISTA	Información Histórica de Rentabilidades						
	Mensual	Trimestral	Semestral	Año corrido	Último año	Últimos 2 años	Últimos 3 años
<b>Rentabilidad EA<sup>3</sup></b>	2.86%	3.34%	3.45%	3.91%	3.92%	4.99%	5.55%
<b>Volatilidad</b>	0.080%	0.101%	0.097%	0.109%	0.113%	0.168%	0.177%

Fuente Credicorp Capital

<sup>3</sup> Rentabilidad Efectiva Anual

<sup>1</sup> Para conocer la totalidad de las características del fondo por favor remitirse a su respectivo reglamento.

<sup>2</sup> Administrador de Empresas de la Universidad Javeriana. Se ha desempeñado como corredor de bolsa, administrador de portafolios de terceros y gerente de Fondos de Inversión. 12 años de experiencia.

# FIDUCREDICORP VISTA

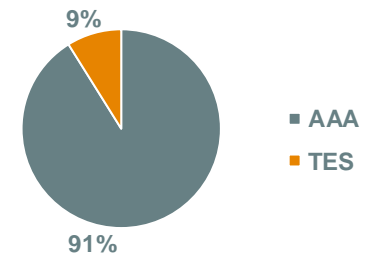
## Desempeño del Fondo

### Evolución Último Año

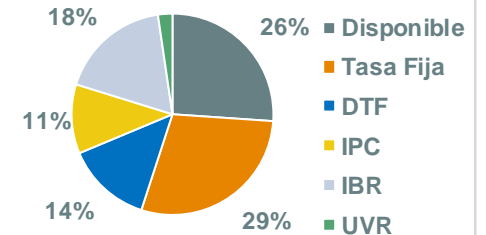
FIDUCREDICORP VISTA	Fecha Informe	Último mes	Ultimos 3 meses	Ultimos 6 meses	Año Corrido	Ultimos 365 días
Dato a:	30-nov-18	31-oct-18	31-ago-18	31-may-18	31-dic-17	29-nov-17
Valor Unidad	13,013.0043	12,982.9205	12,906.8906	12,793.3540	12,563.9355	12,520.3323
Retorno de \$10 MM en el Plazo		23,172	82,215	171,691	357,427	393,498
Valor Fondo (\$MM)	530,117	535,417	517,975	472,257	440,987	440,909
Variación Fondo en el periodo		-0.990%	2.344%	12.252%	20.211%	20.233%

### Composición del Portafolio

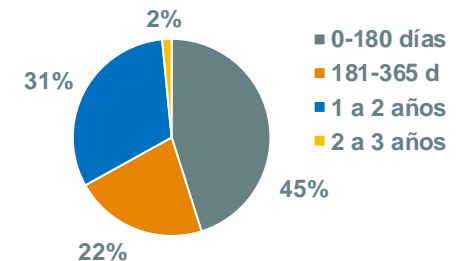
#### Por Calificación



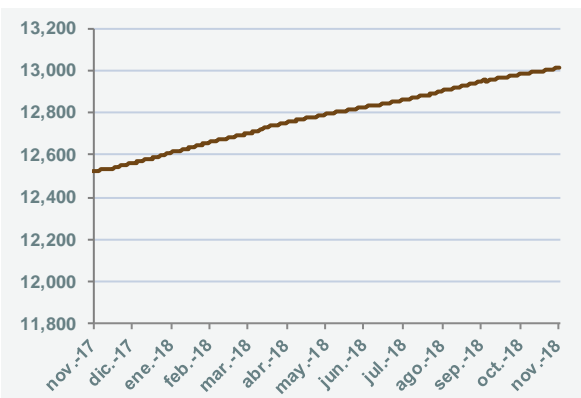
#### Por Tipo de Tasa



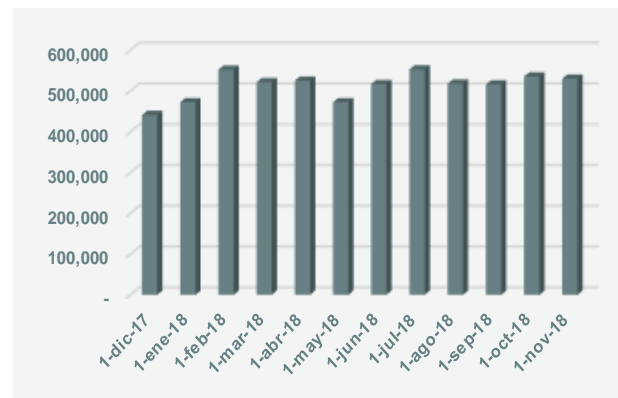
#### Por días al Vencimiento



### Evolución de la Unidad último año



### Evolución del Valor del Fondo MM



# AVISO

En relación con el FONDO existe un Reglamento y un Prospecto, documentos que contienen información relevante para consulta y que podrán ser examinados en [www.credicorpcapitalcolombia.com](http://www.credicorpcapitalcolombia.com). El presente material es para información de los inversionistas y no está concebido como una oferta o una solicitud para vender o comprar activos. La información contenida es solo una guía general y no debe ser usada como base para la toma de decisiones de inversión. Los datos suministrados reflejan el comportamiento histórico del FONDO, lo que no implica que su comportamiento futuro sea igual o semejante.

Los resultados económicos de la inversión en el FONDO obedecen a la evolución de los precios de los activos que componen su portafolio y a circunstancias de mercado sobre los cuales el administrador realiza su gestión. En este sentido, las obligaciones asumidas por CREDICORP CAPITAL COLOMBIA S.A. (Sociedad Administradora) relacionadas con la gestión del portafolio, son de medio y no de resultado. Los dineros entregados por los inversionistas al FONDO no son depósitos, ni generan para la sociedad administradora las obligaciones propias de una institución de depósito y no están amparados por el seguro de depósito del Fondo de Garantías de Instituciones Financieras- FOGAFIN, ni por ninguno otro esquema de dicha naturaleza. La Superintendencia Financiera de Colombia no garantiza o avala rendimientos o utilidades