

# FIDUCREDICORP VISTA

## Descripción del Fondo

### Características Principales<sup>1</sup>


<b>Calificación:</b>	S1/AAAf, Fitch Ratings
<b>Perfil del Inversionista:</b>	CONSERVADOR
<b>Valor:</b>	751.054.815.739.59
<b>Tipo de Fondo:</b>	Abierto sin pacto de permanencia
<b>Objetivo de inversión:</b>	Busca preservar el capital, con la posibilidad de tener liquidez diaria. El portafolio deberá contar como mínimo con el 80% en títulos calificados AAA
<b>Horizonte de la inversión:</b>	Corto Plazo
<b>Política de Inversión:</b>	Invierte en títulos de renta fija, con los lineamientos del decreto 1525/08 y vencimiento promedio menor a 365 días.
<b>Vencimiento Promedio máximo del portafolio:</b>	Menor a 365 días.
<b>Inicio de Operaciones:</b>	29-ago-12
<b>Inversión mínima:</b>	\$100,000.00
<b>Plazo de Permanencia:</b>	N.A.
<b>Penalidad por retiro Anticipado:</b>	N.A.
<b>Disponibilidad de los Recursos:</b>	T + 0
<b>Comisión:</b>	1.30%
<b>Ticker Bloomberg:</b>	FVTAFID CB

<sup>1</sup> Para conocer la totalidad de las características del fondo por favor remitirse a su respectivo reglamento.

<sup>2</sup> Profesional en Finanzas y Comercio Internacional de la universidad del Rosario, con Maestría en Finanzas Cuantitativas, con 6 años de experiencia.

### Comentario del Gerente del Fondo

**Carlos Alberto Cuadros<sup>2</sup>:** Las curvas de TES durante el mes registraron valorizaciones, la curva de TES COP se desplazó 104pbs en promedio, en donde la parte larga se valorizó 97pbs y la parte corta 83pbs, registrando un aplanamiento en la curva (2 – 10 años) de 15pbs (267pbs vs. 281pbs). Por su parte, los TES UVR también registraron valorizaciones de 16pbs en promedio.



La perspectiva de la recuperación económica y la respuesta de política monetaria de la mayoría de los bancos centrales de los mercados desarrollados fue determinante para el desempeño de los mercados internacionales. El Banco de la República ratificó las medidas enunciadas en su reunión de abril, (Efectuar operaciones transitorias de expansión (repos) con la cartera de los establecimientos de crédito por un monto de hasta COP 6.3 Bn) y llevo la TPM a 2,75% luego de un recorte de 50pbs en línea con nuestras expectativas y las del mercado.

Por su parte, la deuda privada registró un comportamiento favorable, incluso mejor que el observado el mes anterior. El mejor comportamiento lo registraron los papeles en tasa fija de más largo plazo, en donde en el mes rentaron 5.3%, frente al retorno de 3.54% y 2.06% de la parte media y corta de la curva.

De otro lado, los títulos indexados al IPC obtuvieron rendimientos de 2.92% en la parte larga frente al 0.77% de la parte corta y al 1.43% de la parte media. Finalmente, los títulos atados al IBR con vencimiento menor a 1 año tuvieron rentabilidades de 0.51% mientras que los plazos superiores tuvieron rendimientos promedio de 0.91%.

La duración modificada del portafolio cerró en 0.54 y el nivel de inversión en 65%. Durante el mes se aumenta levemente la duración y el nivel de inversión, buscando aprovechar las valorizaciones adicionales que presenta el mercado de renta fija, impulsado por las bajadas de tasas del Banco de la República. Continuamos aumentando la posición en papeles en TF e IPC de corto plazo, reduciendo la exposición a IBR.

Fuente Credicorp Capital

<sup>3</sup> Rentabilidad Efectiva Anual

# FIDUCREDICORP VISTA

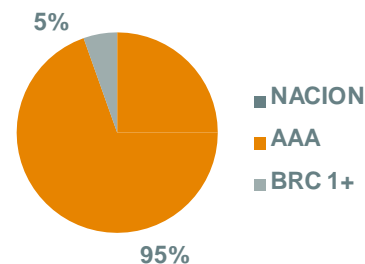
## Desempeño del Fondo

### Evolución Último Año

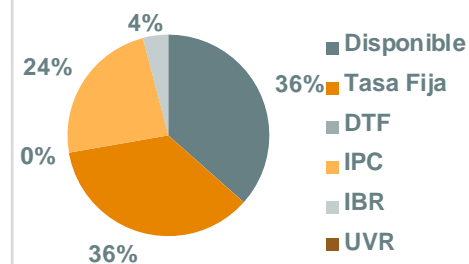
Fiducredicorp Vista	Fecha Informe	Último mes	Últimos 3 meses	Últimos 6 meses	Año Corrido	Últimos 365 días
Dato a:	31-may-20	30-abr-20	29-feb-20	30-nov-19	31-dic-18	1-jun-19
Valor Unidad	13,769.8107	13,665.7902	13,643.6742	13,496.8763	13,047.0386	13,260.9095
Retorno de \$10 MM en el Plazo		76,117	92,451	202,220	553,974	383,760
Valor Fondo (\$MM)	13,694	13,596	0	13,454	13,047	13,248

### Composición del Portafolio

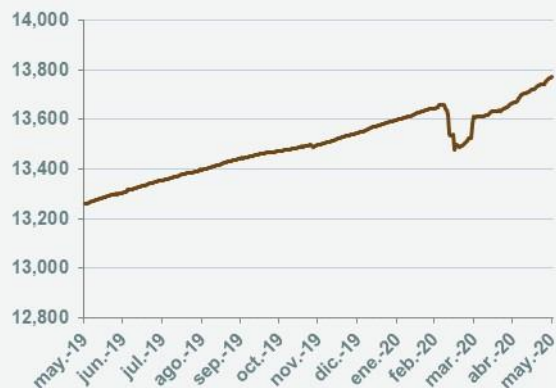
#### Por Calificación



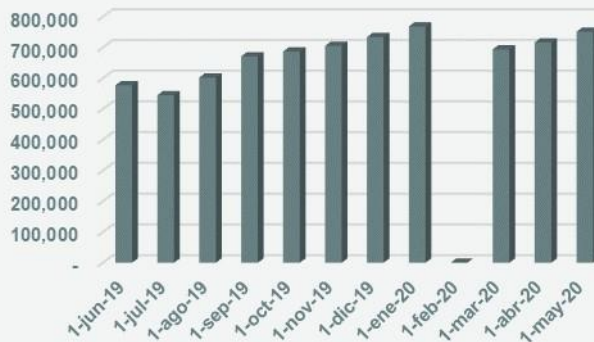
#### Por Tipo de Tasa



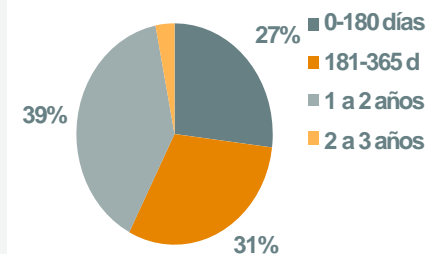
### Evolución de la Unidad último año



### Evolución del Valor del Fondo MM



#### Por días al Vencimiento



# AVISO

En relación con el FONDO existe un Reglamento y un Prospecto, documentos que contienen información relevante para consulta y que podrán ser examinados en [www.credicorpcapitalcolombia.com](http://www.credicorpcapitalcolombia.com). El presente material es para información de los inversionistas y no está concebido como una oferta o una solicitud para vender o comprar activos. La información contenida es solo una guía general y no debe ser usada como base para la toma de decisiones de inversión. Los datos suministrados reflejan el comportamiento histórico del FONDO, lo que no implica que su comportamiento futuro sea igual o semejante.

Los resultados económicos de la inversión en el FONDO obedecen a la evolución de los precios de los activos que componen su portafolio y a circunstancias de mercado sobre los cuales el administrador realiza su gestión. En este sentido, las obligaciones asumidas por CREDICORP CAPITAL COLOMBIA S.A. (Sociedad Administradora) relacionadas con la gestión del portafolio, son de medio y no de resultado. Los dineros entregados por los inversionistas al FONDO no son depósitos, ni generan para la sociedad administradora las obligaciones propias de una institución de depósito y no están amparados por el seguro de depósito del Fondo de Garantías de Instituciones Financieras- FOGAFIN, ni por ninguno otro esquema de dicha naturaleza. La Superintendencia Financiera de Colombia no garantiza o avala rendimientos o utilidades