

# FIDUCREDICORP VISTA

## Descripción del Fondo


### Características Principales<sup>1</sup>

<b>Calificación:</b>	S1/AAAF, Fitch Ratings
<b>Perfil del Inversionista:</b>	CONSERVADOR
<b>Valor:</b>	544.579.075.913
<b>Tipo de Fondo:</b>	Abierto sin pacto de permanencia
<b>Objetivo de inversión:</b>	Busca preservar el capital, con la posibilidad de tener liquidez diaria. El portafolio deberá contar como mínimo con el 80% en títulos calificados AAA
<b>Horizonte de la inversión:</b>	Corto Plazo
<b>Política de Inversión:</b>	Invierte en títulos de renta fija, con los lineamientos del decreto 1525/08 y vencimiento promedio menor a 365 días.
<b>Vencimiento Promedio máximo del portafolio:</b>	Menor a 365 días.
<b>Inicio de Operaciones:</b>	29-ago-12
<b>Inversión mínima:</b>	\$100,000.00
<b>Plazo de Permanencia:</b>	N.A.
<b>Penalidad por retiro Anticipado:</b>	N.A.
<b>Disponibilidad de los Recursos:</b>	T + 0
<b>Comisión:</b>	1.30%
<b>Ticker Bloomberg:</b>	FVTAFID CB

<sup>1</sup> Para conocer la totalidad de las características del fondo por favor remitirse a su respectivo reglamento. <sup>2</sup> Profesional en Finanzas y Comercio Internacional de la universidad del Rosario, con Maestría en Finanzas Cuantitativas, con 6 años de experiencia.

### Comentario del Gerente del Fondo

**Carlos Alberto Cuadros<sup>2</sup>:** La curva de TES TF se desplazó hacia arriba en promedio 8pbs acompañado con un movimiento de aplanamiento por la parte corta, toda vez que está se movió 12pbs mientras la parte larga lo hizo en 9pbs disminuyendo la pendiente 5pbs (100 Vs. 105). La curva de TES UVR presento un comportamiento similar, pero con menor magnitud desplazándose en promedio 6pbs e incrementando la pendiente 4pbs.



Este desempeño continuó asociado en el contexto externo principalmente: i. Tensiones comerciales entre EE. UU. y China, y ii. Expectativas de reducción de tasas de interés por parte la Reserva Federal de EE. UU. Localmente la revisión de las expectativas de inflación y crecimiento de todos los agentes fue una constante manteniendo bajo presión las tasas de interés.

Por su parte, la deuda privada durante agosto registró un comportamiento positivo, pero con retornos inferiores a los observados en julio. Dentro de las curvas de rendimiento, los plazos más cortos registraron el mejor comportamiento y los títulos indexados al IPC obtuvieron la mayor rentabilidad en el mes. Los papeles indexados al IPC registraron rentabilidades de 0.28% en la parte larga, que se compara con el 0.37% registrado en la parte corta.

De otro lado, los títulos en tasa fija obtuvieron rendimientos de 0.15% en la parte larga frente al 0.28% de la parte corta. Finalmente, los títulos atados al IBR con vencimiento menor a 1 año tuvieron rentabilidades de 0.3% mientras que los plazos superiores tuvieron rendimientos promedio de 0.17%, evidenciando un empinamiento generalizado en las curvas de deuda privada.

La duración del portafolio cerró en 0.60 y el nivel de inversión del portafolio en 64.28%. Durante el mes se aumenta la duración, tomando posiciones en IBR e IPC, reduciendo de esta manera la exposición a TF de menor duración y haciendo uso de los recursos disponibles entrantes. Se aumenta la participación en TES TF, cerrando la posición de TES en 4.46%.

Fuente Credicorp Capital

<sup>3</sup> Rentabilidad Efectiva Anual

# FIDUCREDICORP VISTA

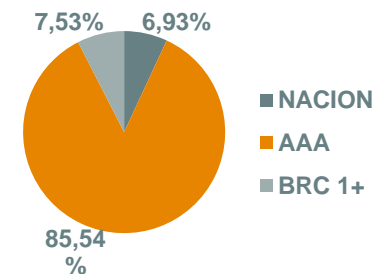
## Desempeño del Fondo

### Evolución Último Año

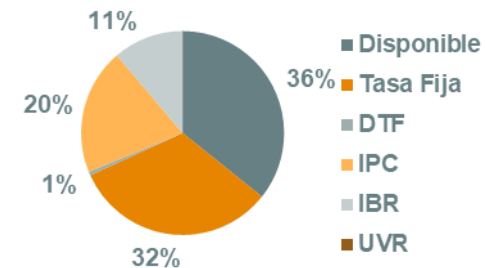
Fiduvista	Fecha Informe	Último mes	Ultimos 3 meses	Ultimos 6 meses	Año Corrido	Ultimos 365 días
Dato a:	31-ago-19	31-jul-19	31-may-19	28-feb-19	31-dic-18	31-ago-18
Valor Unidad	13.396,6408	13.352,6917	13.259,5677	13.122,6200	13.047,0386	12.906,8906
Retorno de \$10 MM en el Plazo		32.914	103.377	208.816	267.955	379.449
Valor Fondo (\$MM)	85.781	80.808	103.410	497.754	530.858	517.975
Variación Fondo en el periodo		6,154%	-17,048%	-82,766%	-83,841%	-83,439%

### Composición del Portafolio

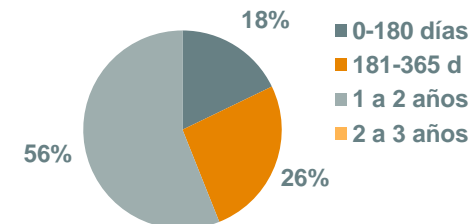
#### Por Calificación



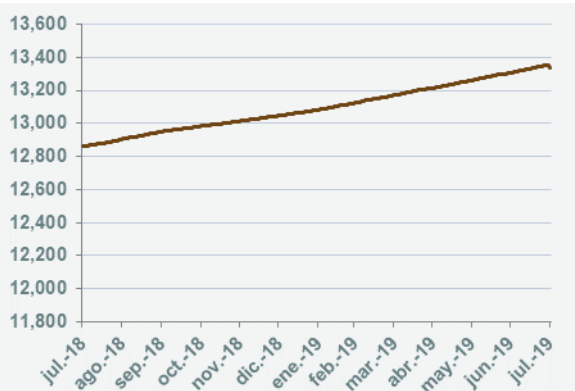
#### Por Tipo de Tasa



#### Por días al Vencimiento

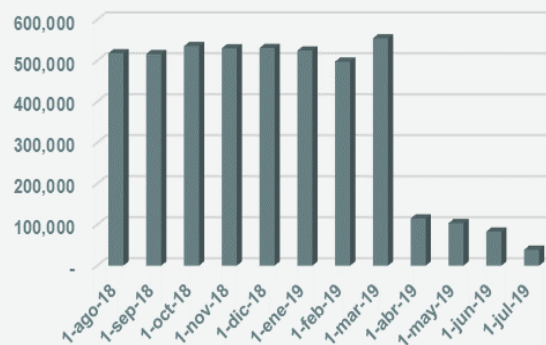


### Evolución de la Unidad último año



Fuente; Credicorp Capital

### Evolución del Valor del Fondo MM



# AVISO

En relación con el FONDO existe un Reglamento y un Prospecto, documentos que contienen información relevante para consulta y que podrán ser examinados en [www.credicorpcapitalcolombia.com](http://www.credicorpcapitalcolombia.com). El presente material es para información de los inversionistas y no está concebido como una oferta o una solicitud para vender o comprar activos. La información contenida es solo una guía general y no debe ser usada como base para la toma de decisiones de inversión. Los datos suministrados reflejan el comportamiento histórico del FONDO, lo que no implica que su comportamiento futuro sea igual o semejante.

Los resultados económicos de la inversión en el FONDO obedecen a la evolución de los precios de los activos que componen su portafolio y a circunstancias de mercado sobre los cuales el administrador realiza su gestión. En este sentido, las obligaciones asumidas por CREDICORP CAPITAL COLOMBIA S.A. (Sociedad Administradora) relacionadas con la gestión del portafolio, son de medio y no de resultado. Los dineros entregados por los inversionistas al FONDO no son depósitos, ni generan para la sociedad administradora las obligaciones propias de una institución de depósito y no están amparados por el seguro de depósito del Fondo de Garantías de Instituciones Financieras- FOGAFIN, ni por ninguno otro esquema de dicha naturaleza. La Superintendencia Financiera de Colombia no garantiza o avala rendimientos o utilidades