

FIDUCREDICORP VISTA


Descripción del Fondo

Características Principales¹

Calificación:	S1/AAAF, Fitch Ratings
Perfil del Inversionista:	CONSERVADOR
Valor:	535,416,898,181
Tipo de Fondo:	Abierto sin pacto de permanencia
Objetivo de inversión:	Busca preservar el capital, con la posibilidad de tener liquidez diaria. El portafolio deberá contar como mínimo con el 80% en títulos calificados AAA
Horizonte de la inversión:	Corto Plazo
Política de Inversión:	Invierte en títulos de renta fija, con los lineamientos del decreto 1525/08 y vencimiento promedio menor a 365 días.
Vencimiento Promedio máximo del portafolio:	Menor a 365 días.
Inicio de Operaciones:	29-ago-12
Inversión mínima:	\$100,000.00
Plazo de Permanencia:	N.A.
Penalidad por retiro Anticipado:	N.A.
Disponibilidad de los Recursos:	T + 0
Comisión:	1.30%
Ticker Bloomberg:	FVTAFID CB

Comentario del Gerente del Fondo

Guillermo Rueda Otálvaro²: La mayoría de los mercados presentaron desvalorizaciones, afectados especialmente por lo que ha venido sucediendo a nivel global, como por ejemplo expectativas de una desaceleración económica en Estados Unidos, menor liquidez a nivel global por ajustes en bancos centrales, etc. En el contexto local, expectativas ante



la ley de financiamiento que pudieran definir el futuro fiscal, y por ende la calificación del país, los actuales niveles del dólar y como podría transferirse a unos mayores niveles de inflación, han sido razones para mantener una alta incertidumbre y nerviosismo en el mercado de renta fija, sin embargo nuestro fondo ha estado posicionado en activos que le han permitido mitigar esta volatilidad, teniendo al final un resultado positivo en rentabilidad, y encontrándonos por encima del promedio de nuestros pares comparables.

Consideramos que este fin de año presenta retos importantes, lo que seguramente mantendrá una alta volatilidad. Desde nuestro equipo de Investment Research el mensaje ha sido reiterativo en que los fundamentales no han cambiado, expectativas de inflación, de tasa de política monetaria, entre otras, se mantienen inalteradas, lo que seguramente confluirá en oportunidades de compra para algunos activos, aunque manteniendo una volatilidad importante ante los acontecimientos que se den en los próximos meses.

Rentabilidad Neta del Fondo a 31 Octubre de 2018

FIDUCREDICORP VISTA	Información Histórica de Rentabilidades						
	Mensual	Trimestral	Semestral	Año corrido	Último año	Últimos 2 años	Últimos 3 años
Rentabilidad EA³	3.14%	3.81%	3.58%	4.02%	4.06%	5.12%	5.54%
Volatilidad	0.118%	0.106%	0.110%	0.110%	0.131%	0.171%	0.181%

Fuente Credicorp Capital

³ Rentabilidad Efectiva Anual

¹ Para conocer la totalidad de las características del fondo por favor remitirse a su respectivo reglamento.

² Administrador de Empresas de la Escuela de Negocios (EAN). Se ha desempeñado como corredor de bolsa, administrador de portafolios de terceros y gerente de Fondos de Inversión. 19 años de experiencia.

FIDUCREDICORP VISTA

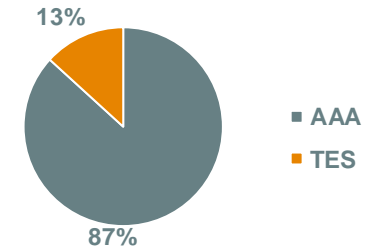
Desempeño del Fondo

Evolución Último Año

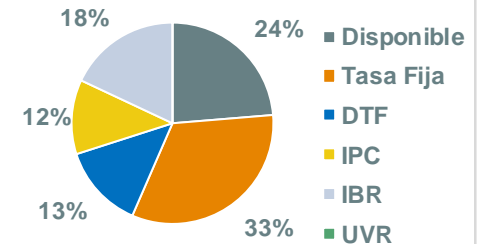
FIDUCREDICORP VISTA	Fecha Informe	Último mes	Ultimos 3 meses	Ultimos 6 meses	Año Corrido	Ultimos 365 días
Dato a:	31-oct-18	30-sep-18	31-jul-18	30-abr-18	31-dic-17	30-oct-17
Valor Unidad	12,982.9205	12,948.8469	12,861.1691	12,754.7826	12,563.9355	12,475.4913
Retorno de \$10 MM en el Plazo		26,314	94,666	178,865	333,482	406,741
Valor Fondo (\$MM)	535,417	516,116	552,611	525,087	440,987	473,547
Variación Fondo en el periodo		3.740%	-3.111%	1.967%	21.413%	13.065%

Composición del Portafolio

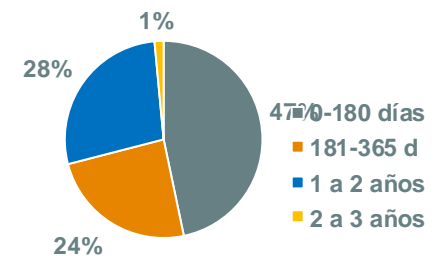
Por Calificación



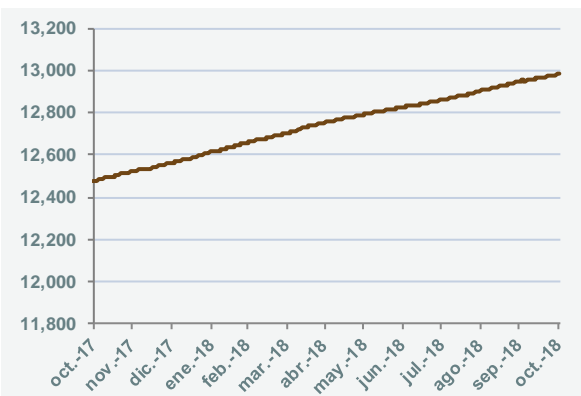
Por Tipo de Tasa



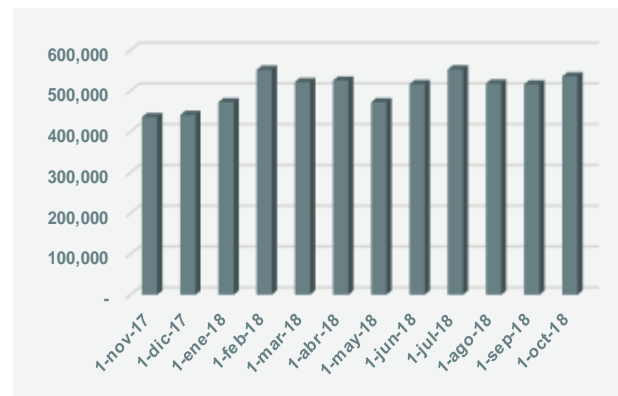
Por días al Vencimiento



Evolución de la Unidad último año



Evolución del Valor del Fondo MM



AVISO

En relación con el FONDO existe un Reglamento y un Prospecto, documentos que contienen información relevante para consulta y que podrán ser examinados en www.credicorpcapitalcolombia.com. El presente material es para información de los inversionistas y no está concebido como una oferta o una solicitud para vender o comprar activos. La información contenida es solo una guía general y no debe ser usada como base para la toma de decisiones de inversión. Los datos suministrados reflejan el comportamiento histórico del FONDO, lo que no implica que su comportamiento futuro sea igual o semejante.

Los resultados económicos de la inversión en el FONDO obedecen a la evolución de los precios de los activos que componen su portafolio y a circunstancias de mercado sobre los cuales el administrador realiza su gestión. En este sentido, las obligaciones asumidas por CREDICORP CAPITAL COLOMBIA S.A. (Sociedad Administradora) relacionadas con la gestión del portafolio, son de medio y no de resultado. Los dineros entregados por los inversionistas al FONDO no son depósitos, ni generan para la sociedad administradora las obligaciones propias de una institución de depósito y no están amparados por el seguro de depósito del Fondo de Garantías de Instituciones Financieras- FOGAFIN, ni por ninguno otro esquema de dicha naturaleza. La Superintendencia Financiera de Colombia no garantiza o avala rendimientos o utilidades