

FICHA TECNICA

CREDICORP CAPITAL FIDUCIARIA S.A.

Fecha de Corte: 31/10/2020

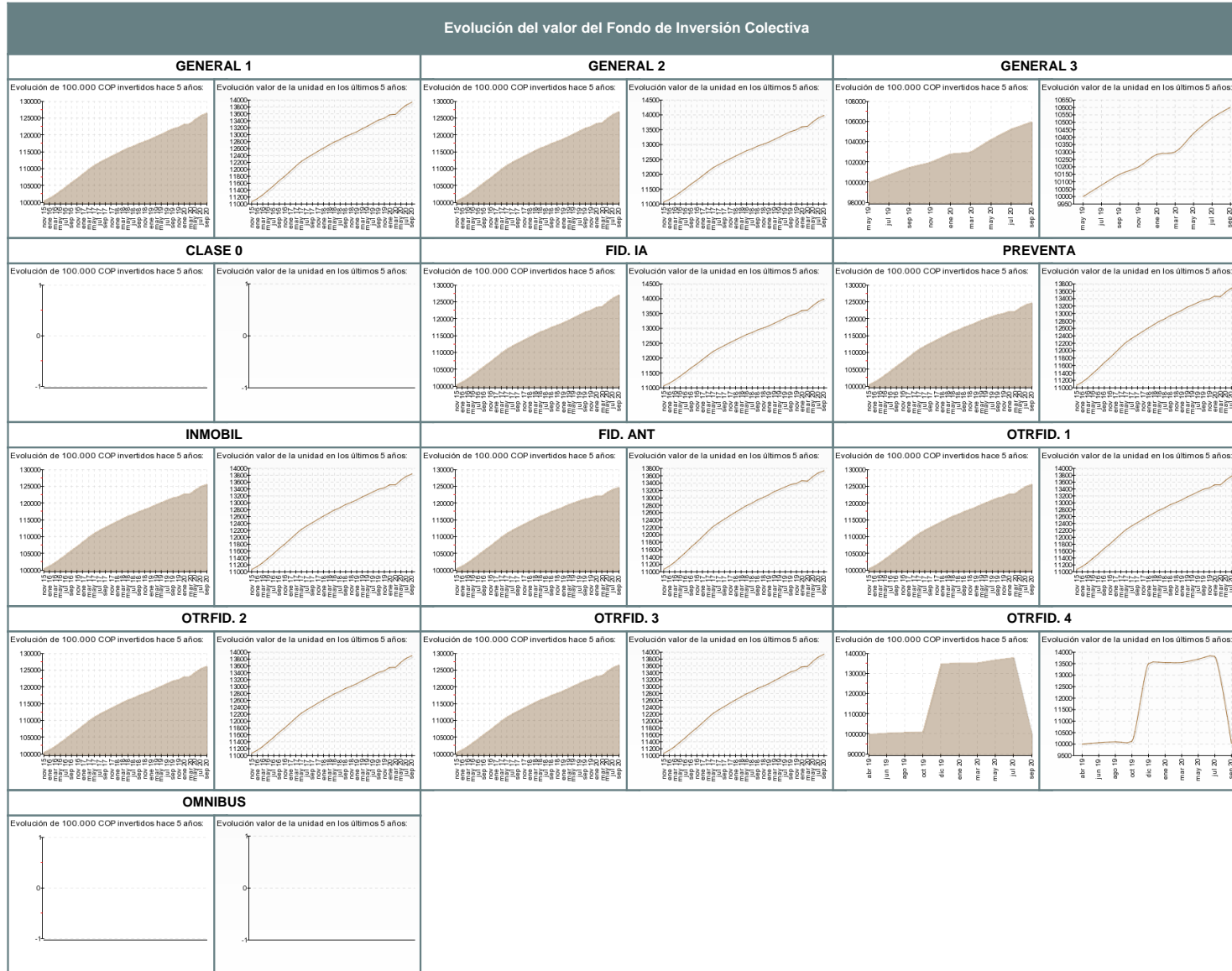
Familia de Fondos de Inversión Colectiva:

Nombre del Fondo: FIDUCREDICORP VISTA

Gestor: CREDICORP CAPITAL COLOMBIA S.A.

Custodio de Valores: BNP PARIBAS SECURITIES SERVICES S.A.

Características del Fondo de Inversión Colectiva		Tipos de participaciones																														
Tipo de Fondo	Abierto	Concepto	GENERAL 1		GENERAL 2		GENERAL 3		CLASE 0		FID. IA		PREVENTA		INMOBIL		FID. ANT		OTRFID. 1		OTRFID. 2		OTRFID. 3		OTRFID. 4		OMNIBUS					
Fecha de inicio de operaciones	28/08/2012	Valor unidad	13,949.661465	13,997.410697	10,615.913806	0.000000	14,006.866480	13,739.785414	13,845.031354	13,736.905993	13,844.243916	13,909.028820	13,952.345344	10,043.868896	0.000000	No. inver.	1,117	20	2	0	46	7,004	2,344	20	300	9	2	1	0			
Valor Fondo de Inversión Colectiva (Mill COP)	881,923.37	Inversión inicial mínima (COP)	100,000	999,536,012	35,000,322,740	100,000	100,000	100,000	100,000	100,000	100,000	5,000,164,408	14,999,665,108	35,000,322,740	100,000	Saldo min.(COP)	100,000	999,536,012	35,000,322,740	100,000	100,000	100,000	100,000	100,000	5,000,164,408	14,999,665,108	35,000,322,740	100,000	100,000			
Número de unid. en circulación	63,468,662.801479	T. preaviso ret(Días)																														
Calificación del Fondo de Inversión Colectiva		Comisiones	Admin	1.50%	1.30%	0.90%	0.00%	1.30%	2.50%	2.00%	2.50%	2.00%	1.70%	1.50%	1.30%	1.30%	0.00%	0.00%	0.00%	0.00%	0.00%	0.00%	0.00%	0.00%	0.00%	0.00%	0.00%	0.00%	0.00%	0.00%		
			Gestión	0.00%	0.00%	0.00%	0.00%	0.00%	0.00%	0.00%	0.00%	0.00%	0.00%	0.00%	0.00%	0.00%	0.00%	0.00%	0.00%	0.00%	0.00%	0.00%	0.00%	0.00%	0.00%	0.00%	0.00%	0.00%	0.00%	0.00%	0.00%	
S1 / AAAF		Fecha de última calificación: 09/07/2019	Exito	Condición	%	Condición	%	Condición	%	Condición	%	Condición	%	Condición	%	Condición	%	Condición	%	Condición	%	Condición	%	Condición	%	Condición	%	Condición	%	Condición	%	
				-	-	-	-	-	-	-	-	-	-	-	-	-	-	-	-	-	-	-	-	-	-	-	-	-	-	-	-	-
Entidad calificadora: FITCH RATING COLOMBIA		Entrada	0.00%	0.00%	0.00%	0.00%	0.00%	0.00%	0.00%	0.00%	0.00%	0.00%	0.00%	0.00%	0.00%	0.00%	0.00%	0.00%	0.00%	0.00%	0.00%	0.00%	0.00%	0.00%	0.00%	0.00%	0.00%	0.00%	0.00%	0.00%		
		Salida	0.00%	0.00%	0.00%	0.00%	0.00%	0.00%	0.00%	0.00%	0.00%	0.00%	0.00%	0.00%	0.00%	0.00%	0.00%	0.00%	0.00%	0.00%	0.00%	0.00%	0.00%	0.00%	0.00%	0.00%	0.00%	0.00%	0.00%	0.00%		
		Remuneración efec. cobrada	1.50%	1.30%	0.90%	0.00%	1.30%	2.50%	2.00%	2.50%	2.00%	1.70%	1.50%	1.30%	1.30%																	
		Días de pacto de permanencia	NA	NA	NA	NA	NA	NA	NA	NA	NA	NA	NA	NA	NA																	
Política de inversión		Para personas que buscan una inversión conservadora y de baja volatilidad, por medio de la cual preservan el capital, con la posibilidad de tener liquidez diaria. El Fondo invierte en títulos de renta fija (CDTs y TES conforme al Decreto 1525/08	Sanción x retiro anticip. (días)	Periodo	%	Periodo	%	Periodo	%	Periodo	%	Periodo	%	Periodo	%	Periodo	%	Periodo	%	Periodo	%	Periodo	%	Periodo	%	Periodo	%	Periodo	%	Periodo	%	
				N.A.	N.A.	N.A.	N.A.	N.A.	N.A.	N.A.	N.A.	N.A.	N.A.	N.A.	N.A.	N.A.	N.A.	N.A.	N.A.	N.A.	N.A.	N.A.	N.A.	N.A.	N.A.	N.A.	N.A.	N.A.	N.A.	N.A.	N.A.	N.A.
				N.A.	N.A.	N.A.	N.A.	N.A.	N.A.	N.A.	N.A.	N.A.	N.A.	N.A.	N.A.	N.A.	N.A.	N.A.	N.A.	N.A.	N.A.	N.A.	N.A.	N.A.	N.A.	N.A.	N.A.	N.A.	N.A.	N.A.	N.A.	N.A.
		Gastos totales	1.55%	1.35%	.95%	.05%	1.35%	2.55%	2.05%	2.55%	2.05%	1.75%	1.55%	1.35%	1.35%																	



Información de plazos y duración

Inversiones por plazo	Participación
1 a 180 Días	23.73%
180 a 365 Días	34.97%
1 a 3 Años	40.28%
3 a 5 Años	1.02%
Mas de 5 Años	0.00%

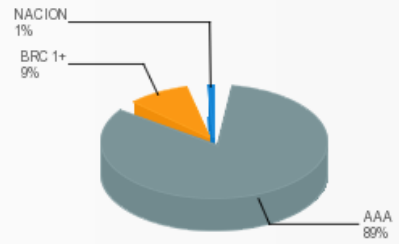
Plazo promedio de las inversiones incluyendo el disponible		Plazo promedio de las inversiones excluyendo el disponible		Duración
Días	Años	Días	Años	Años
219.89	.602	366.43	1.004	.583

Rentabilidad y Volatilidad histórica del Fondo de Inversión Colectiva

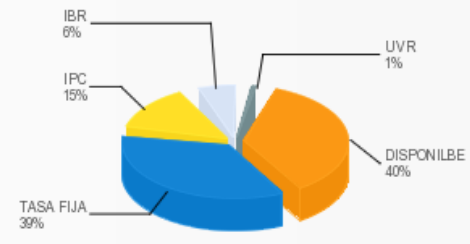
Tipo de Participación	Rentabilidad Histórica (E.A.) (%)						Volatilidad Histórica (%)					
	Ultimo Mes	Ultimos 6 Meses	Año Corrido	Ultimo Año	Ultimos 2 Años	Ultimos 3 Años	Ultimo Mes	Ultimos 6 Meses	Año Corrido	Ultimo Año	Ultimos 2 Años	Ultimos 3 Años
GENERAL 1	1.09	4.661	3.797	3.683	3.651	3.789	0.13	0.30	1.0342	0.95	0.67	0.56
GENERAL 2	1.29	4.871	4.003	3.889	3.828	3.907	0.13	0.30	1.0345	0.95	0.67	0.56
GENERAL 3	1.691	5.284	4.415	4.301	NA	NA	0.13	0.30	1.0342	0.95	NA	NA
FID. IA	1.472	5.015	4.085	3.958	3.863	3.931	0.11	0.30	1.034	0.95	0.67	0.56
PREVENTA	.116	3.661	2.799	2.687	2.87	3.267	0.13	0.30	1.0343	0.95	0.67	0.56
INMOBIL	.597	4.152	3.292	3.179	3.262	3.529	0.13	0.30	1.0342	0.95	0.67	0.56
FID. ANT	.104	3.640	2.785	2.672	2.859	3.259	0.13	0.30	1.0342	0.95	0.67	0.56
OTRFID. 1	.595	4.148	3.289	3.177	3.259	3.527	0.13	0.30	1.0341	0.95	0.67	0.56
OTRFID. 2	.891	4.458	3.595	3.48	3.5	3.688	0.13	0.30	1.0342	0.95	0.67	0.56
OTRFID. 3	1.09	4.658	3.795	3.682	3.661	3.796	0.13	0.30	1.0342	0.95	0.67	0.56
OTRFID. 4	1.289		NA	-.77	NA	NA	0.13	NA	NA	NA	NA	NA

Composición del Fondo de Inversión Colectiva

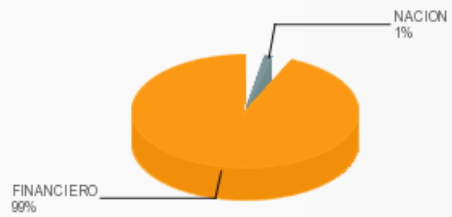
Composición portafolio por calificación



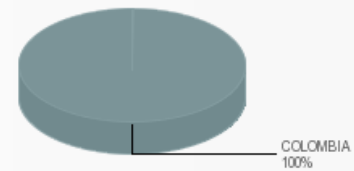
Composición portafolio por tipo de renta

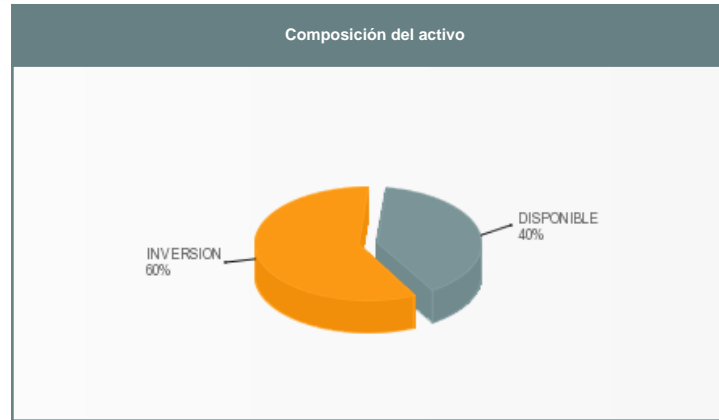
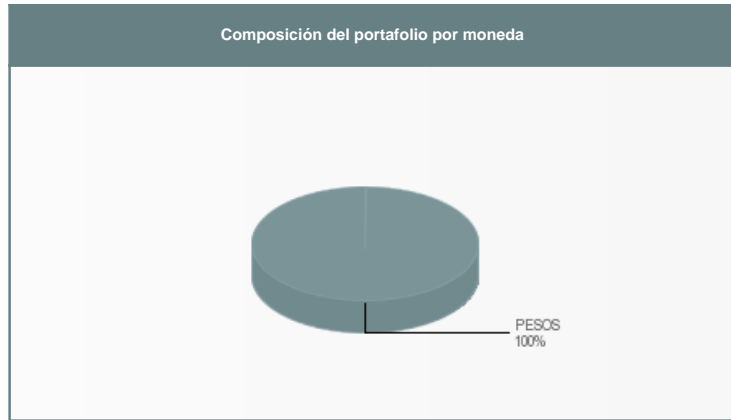


Composición portafolio por sector económico



Composición portafolio por país emisor





Exposición neta del portafolio (Derivados y operaciones de naturaleza apalancada)

Exposición Neta (Derivados y Operaciones de naturaleza apalancada)	Posición	Derivado / Corto	Exposición Neta
<p>A horizontal number line ranging from -1 to 1. A vertical dashed line is drawn at 0. A solid vertical line is drawn at approximately -0.5. A horizontal dashed line extends from the solid vertical line across the chart area.</p>			

Principales inversiones del Fondo de Inversión Colectiva		
	Emisor	Participación del Emisor sobre el Valor Total del Fondo (%)
1	BANCO DAVIVIENDA	27.38%
2	BANCO POPULAR S.A.	14.33%
3	BANCOLOMBIA S.A.	11.30%
4	BBVA COLOMBIA	9.64%
5	BANCO COLPATRIA - RED MULTIBANCA COLPATRIA S.A.	7.04%
6	BANCO DE BOGOTA	6.31%
7	FINANCIERA DE DESARROLLO TERRITORIAL S.A	6.19%
8	AV VILLAS S.A.	3.93%
9	BANCO DE OCCIDENTE	3.85%
10	BANCO SUDAMERIS	3.31%
TOTAL		93.28%

Empresas vinculadas y relacionadas con la Sociedad Administradora	Hoja de vida del gerente del Fondo de Inversión Colectiva
CREDICORP CAPITAL FIDUCIARIA S.A.	<p>Nombre: CARLOS ALBERTO CUADROS LARA</p> <p>Profesión: Finanzas y Comercio Internacional - U del Rosario</p> <p>Estudios especializados:</p> <p>E-mail: ccuadros@credicorpcapital.com</p> <p>Experiencia (con número de años): 7 años certificado por la AMV</p> <p>Otros fondos a su cargo: Fonval, Fonval Deuda Corporativa, Fonval Renta Fija Colombia</p>

Información de contacto del revisor fiscal
<p>Nombre: Price Waterhouse Coopers - : Estefania Yermanos Teléfono: s: 571- 6340555 Dirección Electrónica: estefania.yermanos@co.pwc.com</p>

Información de contacto del defensor del consumidor financiero
<p>Nombre: Laguado Giraldo Ltda. Teléfono: 571- 543 9850 Dirección Electrónica: reclamaciones@defensorialg.com.co</p>

Este material es para información de los inversionistas y no está concebido como una oferta o una solicitud para vender o comprar activos. La información contenida es solo una guía general y no debe ser usada como base para la toma de decisiones de inversión. En relación con el Fondo de Inversión Colectiva existe un prospecto de inversión y un prospecto, donde se contiene una información relevante para su consulta y podrá ser examinada en www.credicorpcapitalcolombia.com. Las obligaciones asumidas por CREDICORP CAPITAL FIDUCIARIA S.A., del Fondo de Inversión Colectiva FIDUCREDICORP VISTA relacionadas con la gestión del portafolio, son de medio y no de resultado. Los dineros entregados por los suscriptores al Fondo de Inversión Colectiva no son un depósito, ni generan para la sociedad administradora las obligaciones propias de una institución de depósito y no están amparadas por el seguro de depósito del Fondo de Garantías de Instituciones Financieras FOGAFIN, ni por ninguno de dicha naturaleza. La inversión en el Fondo de Inversión Colectiva está sujeta a los riesgos derivados de los activos que componen el portafolio del respectivo Fondo de Inversión Colectiva. Los datos suministrados reflejan el comportamiento histórico del Fondo de Inversión Colectiva, pero no implica que su comportamiento en el futuro sea igual o semejante.