

FICHA TECNICA

CREDICORP CAPITAL FIDUCIARIA S.A.

Fecha de Corte: 31/05/2020

Familia de Fondos de Inversión Colectiva:

Nombre del Fondo: FIDUCREDICORP VISTA

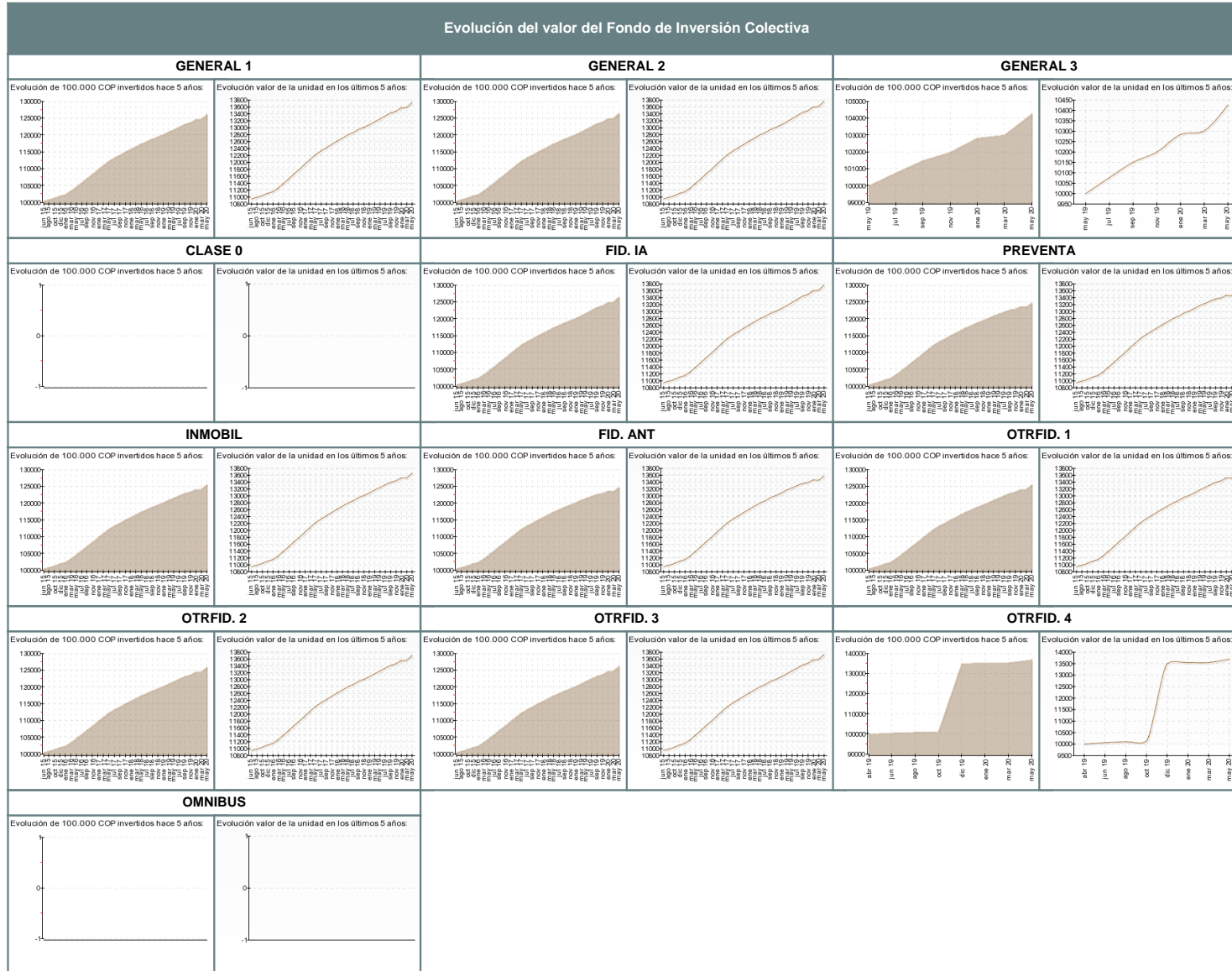
Gestor: CREDICORP CAPITAL COLOMBIA S.A.

Custodio de Valores: BNP PARIBAS SECURITIES SERVICES S.A.

Características del Fondo de Inversión Colectiva		Tipos de participaciones																										
Tipo de Fondo	Abierto	Concepto	GENERAL 1		GENERAL 2		GENERAL 3		CLASE 0		FID. IA		PREVENTA		INMOBIL		FID. ANT		OTRFID. 1		OTRFID. 2		OTRFID. 3		OTRFID. 4		OMNIBUS	
Fecha de inicio de operaciones	28/08/2012	Valor unidad	13,734.452058	13,769.810682	10,426.154336	0.000000	13,769.608815	13,582.202304	13,659.227326	13,580.640532	13,658.718981	13,705.549219	13,737.291618	0.000000	0.000000													
Valor Fondo de Inversión Colectiva (Mill COP)	751,054.82	No. inver.	1,128	21	2	0	40	6,633	1,437	26	283	8	3	0	0													
Número de unid. en circulación	54,844,575.499978	Inversión inicial mínima (COP)	100,000	999,536,012	35,000,322,740	100,000	100,000	100,000	100,000	100,000	100,000	5,000,164,408	14,999,665,108	35,000,322,740	100,000													
		Saldo min.(COP)	100,000	999,536,012	35,000,322,740	100,000	100,000	100,000	100,000	100,000	100,000	5,000,164,408	14,999,665,108	35,000,322,740	100,000													
		T. preaviso ret(Días)																										
		Admin	1.50%	1.30%	0.90%	0.00%	1.30%	2.50%	2.00%	2.50%	2.00%	1.70%	1.50%	1.30%	1.30%													
		Gestión	0.00%	0.00%	0.00%	0.00%	0.00%	0.00%	0.00%	0.00%	0.00%	0.00%	0.00%	0.00%	0.00%													
		Exito	Condición %	Condición %	Condición %	Condición %	Condición %	Condición %	Condición %	Condición %	Condición %	Condición %	Condición %	Condición %	Condición %													
		Entrada	0.00%	0.00%	0.00%	0.00%	0.00%	0.00%	0.00%	0.00%	0.00%	0.00%	0.00%	0.00%	0.00%													
		Salida	0.00%	0.00%	0.00%	0.00%	0.00%	0.00%	0.00%	0.00%	0.00%	0.00%	0.00%	0.00%	0.00%													
		Remuneración efec. cobrada	1.50%	1.30%	0.90%	0.00%	1.30%	2.50%	2.00%	2.50%	2.00%	1.70%	1.50%	1.30%	1.30%													
		Días de pacto de permanencia	NA	NA	NA	NA	NA	NA	NA	NA	NA	NA	NA	NA	NA													
		Sancción x retiro anticip. (días)	Periodo %	Periodo %	Periodo %	Periodo %	Periodo %	Periodo %	Periodo %	Periodo %	Periodo %	Periodo %	Periodo %	Periodo %	Periodo %													
		Gastos totales	1.55%	1.35%	.95%	.05%	1.35%	2.55%	2.05%	2.55%	2.05%	1.75%	1.55%	1.35%	1.35%													

Calificación del Fondo de Inversión Colectiva	
S1 / AAAF	Fecha de última calificación: 09/07/2019
Entidad calificadora: FITCH RATING COLOMBIA	

Política de inversión
 Para personas que buscan una inversión conservadora y de baja volatilidad, por medio de la cual preservan el capital, con la posibilidad de tener liquidez diaria. El Fondo invierte en títulos de renta fija (CDTs y TES conforme al Decreto 1525/08



Información de plazos y duración

Inversiones por plazo	Participación
1 a 180 Días	27.44%
180 a 365 Días	34.06%
1 a 3 Años	38.51%
3 a 5 Años	0.00%
Mas de 5 Años	0.00%

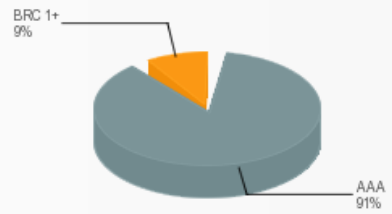
Plazo promedio de las inversiones incluyendo el disponible		Plazo promedio de las inversiones excluyendo el disponible		Duración
Días	Años	Días	Años	Años
211.82	.58	325.67	.892	.562

Rentabilidad y Volatilidad histórica del Fondo de Inversión Colectiva

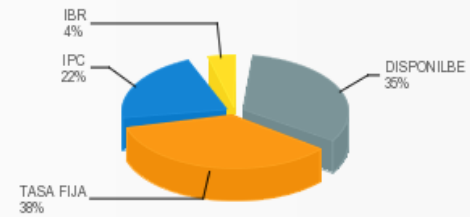
Tipo de Participación	Rentabilidad Histórica (E.A.) (%)						Volatilidad Histórica (%)					
	Ultimo Mes	Ultimos 6 Meses	Año Corrido	Ultimo Año	Ultimos 2 Años	Ultimos 3 Años	Ultimo Mes	Ultimos 6 Meses	Año Corrido	Ultimo Año	Ultimos 2 Años	Ultimos 3 Años
GENERAL 1	9.124	3.869	3.816	3.633	3.608	3.941	0.38	1.3157	1.4434	0.93	0.67	0.55
GENERAL 2	9.339	4.074	4.018	3.837	3.741	4.03	0.38	1.3161	1.4439	0.94	0.67	0.55
GENERAL 3	9.772	4.489	4.433	4.25	NA	NA	0.38	1.3157	1.4434	0.93	NA	NA
FID. IA	9.339	4.067	4.011	3.839	3.74	4.03	0.38	1.3148	1.4424	0.93	0.66	0.55
PREVENTA	8.066	2.863	2.807	2.633	3.033	3.556	0.38	1.3157	1.4435	0.93	0.67	0.55
INMOBIL	8.589	3.363	3.308	3.127	3.324	3.751	0.38	1.3157	1.4434	0.93	0.66	0.55
FID. ANT	8.059	2.858	2.803	2.622	3.027	3.552	0.38	1.3157	1.4434	0.93	0.67	0.55
OTRFID. 1	8.589	3.364	3.306	3.127	3.322	3.75	0.38	1.3155	1.4432	0.93	0.66	0.55
OTRFID. 2	8.909	3.664	3.612	3.429	3.499	3.868	0.38	1.3157	1.4434	0.93	0.66	0.55
OTRFID. 3	9.124	3.871	3.816	3.633	3.618	3.948	0.38	1.3157	1.4434	0.93	0.66	0.55

Composición del Fondo de Inversión Colectiva

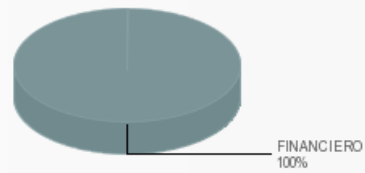
Composición portafolio por calificación



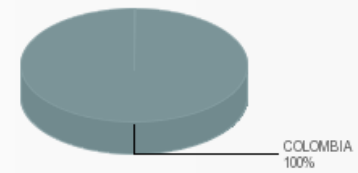
Composición portafolio por tipo de renta

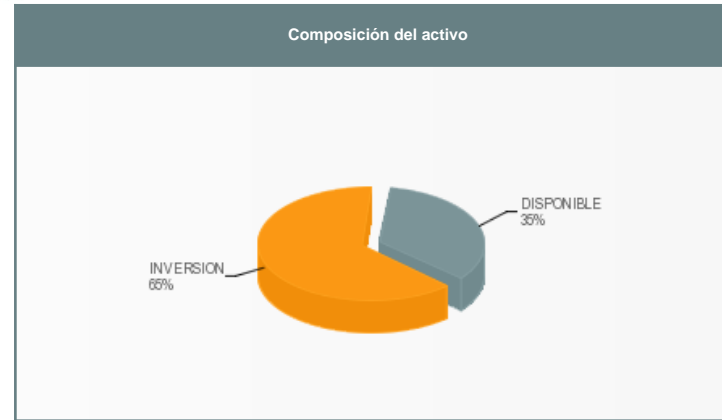
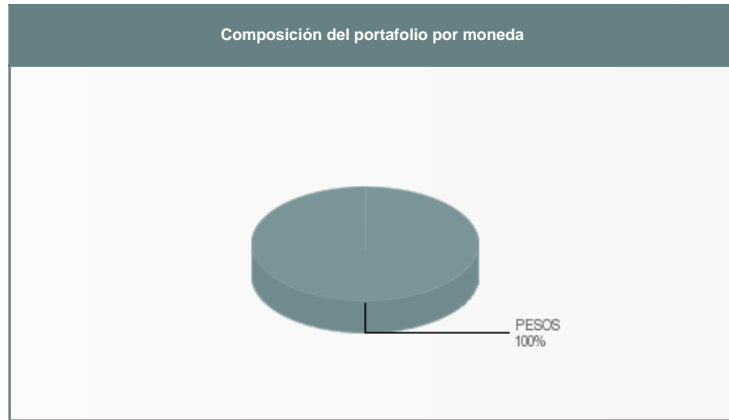


Composición portafolio por sector económico



Composición portafolio por país emisor





Exposición neta del portafolio (Derivados y operaciones de naturaleza apalancada)

Exposición Neta (Derivados y Operaciones de naturaleza apalancada)	Posición	Derivado / Corto	Exposición Neta
<p>A horizontal number line ranging from -1 to 1. A vertical dashed line is drawn at 0. A horizontal dashed line extends from the 0 mark on the number line down to the bottom of the table cell.</p>			

Principales inversiones del Fondo de Inversión Colectiva		
	Emisor	Participación del Emisor sobre el Valor Total del Fondo (%)
1	BANCO DAVIVIENDA	27.47%
2	BANCO COLPATRIA - RED MULTIBANCA COLPATRIA S.A.	13.19%
3	BANCOLOMBIA S.A.	11.50%
4	BBVA COLOMBIA	7.85%
5	BANCO SUDAMERIS	7.32%
6	BANCO DE BOGOTA	7.19%
7	FINANCIERA DE DESARROLLO TERRITORIAL S.A	5.70%
8	AV VILLAS S.A.	4.80%
9	BANCO POPULAR S.A.	4.64%
10	BANCOLDEX S.A.	2.68%
TOTAL		92.34%

Empresas vinculadas y relacionadas con la Sociedad Administradora	Hoja de vida del gerente del Fondo de Inversión Colectiva
CREDICORP CAPITAL FIDUCIARIA S.A.	<p>Nombre: CARLOS ALBERTO CUADROS LARA</p> <p>Profesión: Finanzas y Comercio Internacional - U del Rosario</p> <p>Estudios especializados:</p> <p>E-mail: ccuadros@credicorpcapital.com</p> <p>Experiencia (con número de años): 7 años certificado por la AMV</p> <p>Otros fondos a su cargo: Fonval, Fonval Deuda Corporativa, Fonval Renta Fija Colombia</p>

Información de contacto del revisor fiscal
<p>Nombre: Price Waterhouse Coopers - : Estefania Yermanos Teléfono: s: 571- 6340555 Dirección Electrónica: estefania.yermanos@co.pwc.com</p>

Información de contacto del defensor del consumidor financiero
<p>Nombre: Laguado Giraldo Ltda. Teléfono: 571- 543 9850 Dirección Electrónica: reclamaciones@defensorialg.com.co</p>

Este material es para información de los inversionistas y no está concebido como una oferta o una solicitud para vender o comprar activos. La información contenida es solo una guía general y no debe ser usada como base para la toma de decisiones de inversión. En relación con el Fondo de Inversión Colectiva existe un prospecto de inversión y un prospecto, donde se contiene una información relevante para su consulta y podrá ser examinada en www.credicorpcapitalcolombia.com. Las obligaciones asumidas por CREDICORP CAPITAL FIDUCIARIA S.A., del Fondo de Inversión Colectiva FIDUCREDICORP VISTA relacionadas con la gestión del portafolio, son de medio y no de resultado. Los dineros entregados por los suscriptores al Fondo de Inversión Colectiva no son un depósito, ni generan para la sociedad administradora las obligaciones propias de una institución de depósito y no están amparadas por el seguro de depósito del Fondo de Garantías de Instituciones Financieras FOGAFIN, ni por ninguno de dicha naturaleza. La inversión en el Fondo de Inversión Colectiva está sujeta a los riesgos derivados de los activos que componen el portafolio del respectivo Fondo de Inversión Colectiva. Los datos suministrados reflejan el comportamiento histórico del Fondo de Inversión Colectiva, pero no implica que su comportamiento en el futuro sea igual o semejante.